

УНИВЕРЗИТЕТ У БЕОГРАДУ

СЕКТОР ЗА СТУДИЈЕ И НАУКУ

**АНАЛИЗА РЕЗУЛТАТА СТУДЕНАТА
НА ОСНОВНИМ АКАДЕМСКИМ И
ИНТЕГРИСАНИМ АКАДЕМСКИМ
СТУДИЈАМА У ШКОЛСКОЈ
2010/2011. ГОДИНИ**

април 2012. године



УНИВЕРЗИТЕТ У БЕОГРАДУ


АНАЛИЗА РЕЗУЛТАТА НОВИХ СТУДЕНАТА НА СТУДИЈСКИМ ПРОГРАМИМА ОСНОВНИХ АКАДЕМСКИХ И ИНТЕГРИСАНИХ АКАДЕМСКИХ СТУДИЈА У ШКОЛСКОЈ 2010/2011. ГОДИНИ

Од децембра 2011. године до априла 2012. године, са факултета Универзитета у Београду прикупљени су подаци о резултатима студената уписаних на студијске програме основних академских и интегрисаних академских студија у школској 2010/2011. години.


Прикупљени су подаци о броју студената први пут уписаних на студијске програме у школској 2010/2011. години („бруцоша“), који су током школске 2010/2011. године остварили број ЕСПБ бодова у распону од 48 до 59, као и број студената који су остварили 60 ЕСПБ бодова.

Подаци су прикупљени за студијске програме основних академских студија на: Архитектонском факултету, Грађевинском факултету, Електротехничком факултету, Машинском факултету, Пољопривредном факултету, Рударско-геолошком факултету, Саобраћајном факултету, Техничком факултету у Бору, Технолошко-металуршком факултету, Факултету организационих наука, Шумарском факултету, Економском факултету, Правном факултету, Православном богословском факултету, Учитељском факултету, Факултету безбедности, Факултету политичких наука, Факултету спорта и физичког васпитања, Филозофском факултету, Филолошком факултету, Медицинском факултету, Стоматолошком факултету, Факултету ветеринарске медицине, Фармацеутском факултету, Биолошком факултету, Географском факултету, Математичком факултету, Факултету за физичку хемију и Хемијском факултету.


Анализи расподеле броја студената по броју бодова, као индикаторима резултата остварених на студијским програмима основних академских и интегрисаних академских студија, претходио је преглед укупног броја студената уписаних први пут школске 2010/2011. године у буџетском и самофинансирајућем статусу, као и преглед броја тих студената који су се током 2010/2011. године исписали са студија.



Графикон 1: Укупан број студената први пут уписаних у школској 2010/2011. години на студијским програмима основних академских и интегрисаних студија, који су се исписали са студија



Графикон 2: Буџетски студенти који су се исписали са студија



Графикон 3: Самофинансирајући студенти који су се исписали са студија

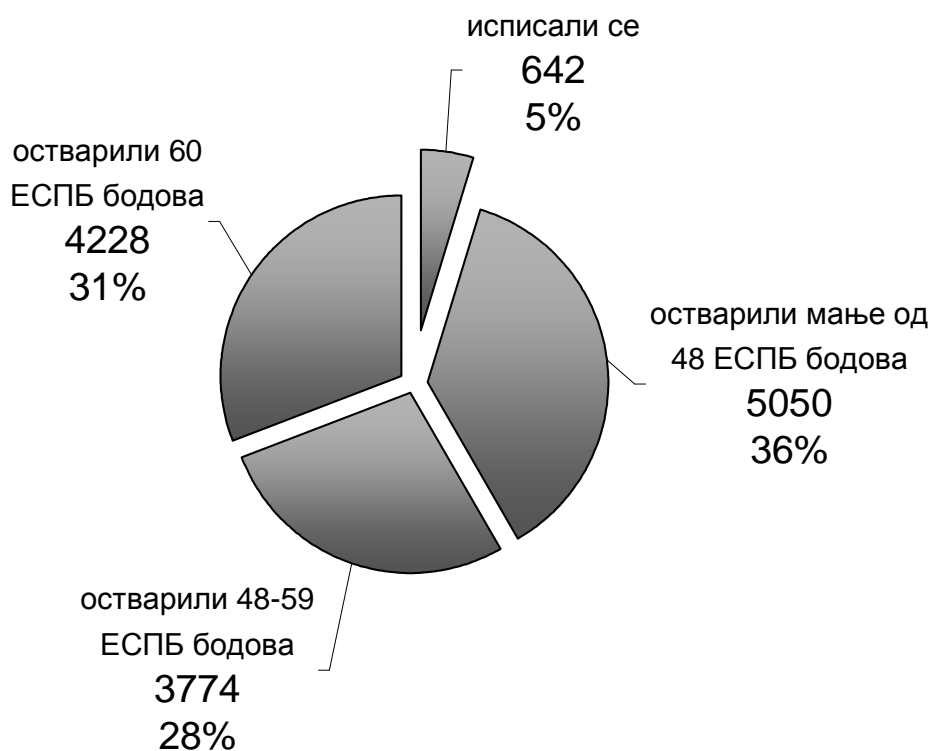
Табела 1: Преглед броја студената први пут уписаних у школској 2010/2011. години на студијским програмима основних академских и интегрисаних студија, са прегледом броја студената који су се исписали са студија

Факултет	1	2	3	4	5	6	7	8	9
Архитектонски факултет	143	114	257	0	0,0	3	1,2	3	1,2
Грађевински факултет	280	122	402	3	0,7	7	1,7	10	2,5
Електротехнички факултет	415	154	569	14	2,5	17	3,0	31	5,4
Машински факултет	530	21	551	50	9,1	8	1,5	58	10,5
Пољопривредни факултет	630	66	696	31	4,5	1	0,1	32	4,6
Рударско-геолошки факултет	236	20	256	16	6,3	2	0,8	18	7,0
Саобраћајни факултет	300	50	350	21	6,0	5	1,4	26	7,4
Технички факултет у Бору	180	36	216	13	6,0	6	2,8	19	8,8
Технолошко-металуршки факултет	217	26	243	30	12,3	6	2,5	36	14,8
Факултет организационих наука	351	426	777	0	0,0	6	0,8	6	0,8
Шумарски факултет	239	80	319	8	2,5	10	3,1	18	5,6
Економски факултет	570	780	1350	15	1,1	59	4,4	74	5,5
Правни факултет	603	911	1514	9	0,6	54	3,6	63	4,2
Православни богословски факултет	150	56	206	0	0,0	8	3,9	8	3,9
Учитељски факултет	285	155	440	0	0,0	2	0,5	2	0,5
Факултет безбедности	150	289	439	2	0,5	9	2,1	11	2,5
Факултет политичких наука	152	387	539	1	0,2	3	0,6	4	0,7
Факултет за специјалну едукацију	-	-	-	-	-	-	-	-	-
Факултет спорта и физ. васпитања	161	7	168	4	2,4	0	0,0	4	2,4
Филозофски факултет	543	169	712	29	4,1	16	2,2	45	6,3
Филолошки факултет	720	453	1173	11	0,9	22	1,9	33	2,8
Медицински факултет	459	100	559	7	1,3	3	0,5	10	1,8
Стоматолошки факултет	300	50	350	21	6,0	5	1,4	26	7,4
Факултет ветеринарске медицине	149	6	155	5	3,2	2	1,3	7	4,5
Фармацеутски факултет	250	75	325	0	0,0	2	0,6	2	0,6
Биолошки факултет	160	75	235	0	0,0	0	0,0	0	0,0
Географски факултет	140	170	310	3	1,0	3	1,0	6	1,9
Математички факултет	294	18	312	23	7,4	1	0,3	24	7,7
Факултет за физичку хемију	80	3	83	32	38,6	1	1,2	33	39,8
Физички факултет	-	-	-	-	-	-	-	-	-
Хемијски факултет	179	9	188	33	17,6	0	0,0	33	17,6
УНИВЕРЗИТЕТ (збир)	8866	4828	13694	381	2,8	261	1,9	642	4,7

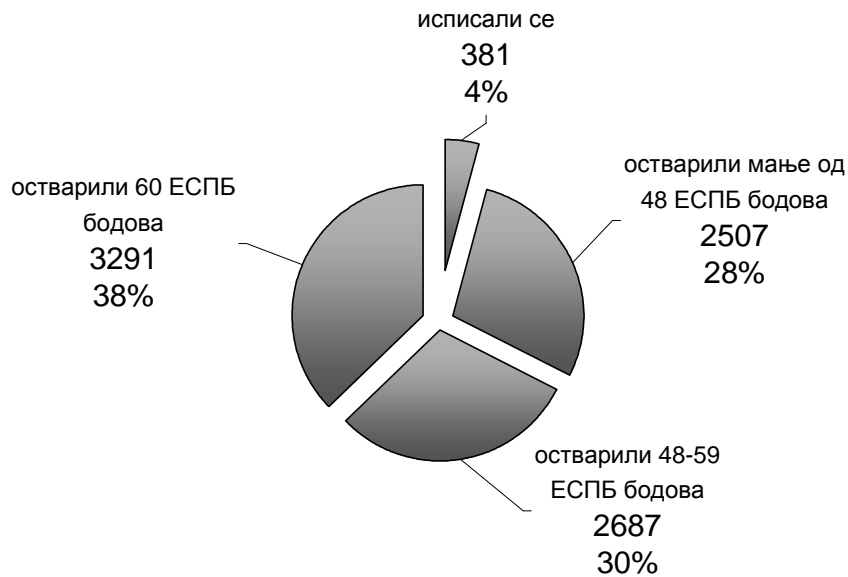
- (1) – број студената уписаних у **буџетском** статусу
(2) – број студената уписаних у **самофинансирајућем** статусу
(3) – **укупан** број уписаних студената
(4) – број студената уписаних у **буџетском** статусу који су се **исписали** са студија
(5) – % броја студената из рубрике 4 у укупном броју уписаних студената
(6) – број студената уписаних у **самофинансирајућем** статусу који су се **исписали** са студија
(7) – % броја студената из рубрике 6 у укупном броју уписаних студената
(8) – **укупан** број уписаних студената који су се **исписали** са студија
(9) – % броја студената из рубрике 8 у укупном броју уписаних студената

На факултетима за које су подаци прикупљени, на студијске програме основних академских и интегрисаних академских студија у школској 2010/2011. уписано је укупно **13694** нових студената.

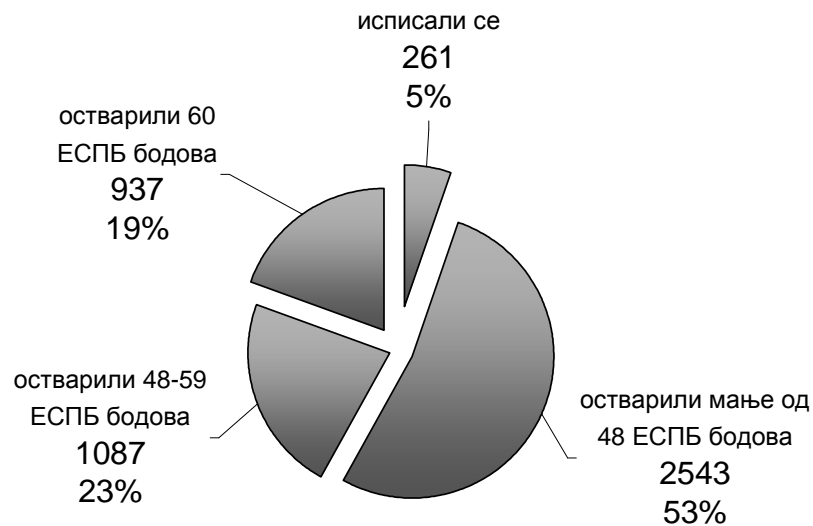
Од тог броја, како је већ приказано, њих **642** се исписало са студија; њих **5050** је остварило мање од 48 ЕСПБ бодова, њих **3774** је остварило од 48 до 59 бодова, а њих **4228** остварило је 60 ЕСПБ бодова.



Графикон 4: Укупан број студената први пут уписаних у школској 2010/2011. години на студијским програмима основних академских и интегрисаних студија, по броју остварених ЕСПБ бодова



Графикон 4: Студенти уписани у буџетском статусу, по броју остварених ЕСПБ бодова



Графикон 5: Студенти уписани у самофинансирајућем статусу, по броју остварених ЕСПБ бодова

Табела 2: Преглед броја студената први пут уписаних у школској 2010/2011. години на студијским програмима основних академских и интегрисаних студија, који су остварили од 48-59 ЕСПБ бодова

Факултет	1	2	3	4	5	6	7	8	9
Архитектонски факултет	5	1,9	2,0	17	6,6	6,7	22	8,6	8,66
Грађевински факултет	82	20,4	20,9	25	6,2	6,4	107	26,6	27,3
Електротехнички факултет	82	14,4	15,2	23	4,0	4,3	105	18,5	19,5
Машински факултет	176	31,9	35,7	4	0,7	0,8	180	32,7	36,5
Пољопривредни факултет	234	33,6	35,2	1	0,1	0,2	235	33,8	35,4
Рударско-геолошки факултет	57	22,3	23,9	2	0,8	0,8	59	23,0	24,8
Саобраћајни факултет	90	25,7	27,8	7	2,0	2,2	97	27,7	29,9
Технички факултет у Бору	62	28,7	31,5	3	1,4	1,5	65	30,1	33,0
Технолошко-металуршки факултет	51	21,0	24,6	1	0,4	0,5	52	21,4	25,1
Факултет организационих наука	46	5,9	6,0	117	15,1	15,2	163	21,0	21,1
Шумарски факултет	97	30,4	32,2	24	7,5	8,0	121	37,9	40,2
Економски факултет	418	31,0	32,8	272	20,1	21,3	690	51,1	54,08
Правни факултет	129	8,5	8,9	140	9,2	9,6	269	17,8	18,5
Православни богословски факултет	97	47,1	49,0	0	0,0	0,0	97	47,1	49,0
Учитељски факултет	84	19,1	19,2	42	9,5	9,6	126	28,6	28,8
Факултет безбедности	41	9,3	9,6	57	13,0	13,3	98	22,3	22,9
Факултет политичких наука	15	2,8	2,8	88	16,3	16,4	103	19,1	19,3
Факултет за специјалну едукацију	-	-	-	-	-	-	-	-	-
Факултет спорта и физ. васпитања	95	56,5	57,9	0	0,0	0,0	95	56,5	57,9
Филозофски факултет	169	23,7	25,3	41	5,8	6,1	210	29,5	31,5
Филолошки факултет	188	16,0	16,5	118	10,1	10,4	306	26,1	26,8
Медицински факултет	21	3,8	3,8	2	0,4	0,4	23	4,1	4,2
Стоматолошки факултет	90	25,7	27,8	7	2,0	2,2	97	27,7	29,9
Факултет ветеринарске медицине	94	60,6	63,5	0	0,0	0,0	94	60,6	63,5
Фармацеутски факултет	44	13,5	13,6	19	5,8	5,9	63	19,4	19,5
Биолошки факултет	61	26,0	26,0	12	5,1	5,1	73	31,1	31,1
Географски факултет	48	15,5	15,8	62	20,0	20,4	110	35,5	36,2
Математички факултет	63	20,2	21,9	2	0,6	0,7	65	20,8	22,6
Факултет за физичку хемију	20	24,1	40,0	1	1,2	2,0	21	25,3	42,0
Физички факултет	-	-	-	-	-	-	-	-	-
Хемијски факултет	28	14,9	18,1	0	0,0	0,0	28	14,9	18,1
УНИВЕРЗИТЕТ (збир)	2687	19,6	20,6	1087	7,9	8,3	3774	27,6	28,9

- (1) – уписани студенти у **буџетском** статусу који су остварили 48-59 ЕСПБ бодова
(2) – % укупног броја студената из рубрике 1 у укупном броју уписаних студената
(3) – % броја „активних“ студената из рубрике 1 у укупном броју уписаних студената
(4) – уписани студенти у **самофинансирајућем** статусу који су остварили 48-59 ЕСПБ бодова
(5) – % укупног броја студената из рубрике 4 у укупном броју уписаних студената
(6) – % броја „активних“ студената из рубрике 1 у укупном броју уписаних студената
(7) – **укупан** број уписаних студената који су остварили 48-59 ЕСПБ бодова
(8) – % укупног броја студената из рубрике 7 у укупном броју уписаних студената
(9) – % броја „активних“ студената из рубрике 7 у укупном броју уписаних студената

Табела 3: Преглед броја студената први пут уписаних у школској 2010/2011. години на студијским програмима основних академских и интегрисаних студија, који су остварили од 60 ЕСПБ бодова

Факултет	1	2	3	4	5	6	7	8	9
Архитектонски факултет	134	52,1	52,8	87	33,9	34,3	221	86,0	87,0
Грађевински факултет	128	31,8	32,7	6	1,5	1,5	134	33,3	34,2
Електротехнички факултет	163	28,6	30,3	15	2,6	2,8	178	31,3	33,1
Машински факултет	12	2,2	2,4	0	0,0	0,0	12	2,2	2,4
Пољопривредни факултет	81	11,6	12,2	0	0,0	0,0	81	11,6	12,2
Рударско-геолошки факултет	56	21,9	23,5	0	0,0	0,0	56	21,9	23,5
Саобраћајни факултет	63	18,0	19,4	1	0,3	0,3	64	18,3	19,8
Технички факултет у Бору	42	19,4	21,3	2	0,9	1,0	44	20,4	22,3
Технолошко-металуршки факултет	26	10,7	12,6	0	0,0	0,0	26	10,7	12,6
Факултет организационих наука	266	34,2	34,5	116	14,9	15,0	382	49,2	49,5
Шумарски факултет	59	18,5	19,6	0	0,0	0,0	59	18,5	19,6
Економски факултет	210	15,6	16,5	87	6,4	6,8	297	22,0	23,3
Правни факултет	351	23,2	24,2	120	7,9	8,3	471	31,1	32,5
Православни богословски факултет	12	5,8	6,1	0	0,0	0,0	12	5,8	6,1
Учитељски факултет	201	45,7	45,9	109	24,8	24,9	310	70,5	70,8
Факултет безбедности	82	18,7	19,2	61	13,9	14,3	143	32,6	33,4
Факултет политичких наука	117	21,7	21,9	103	19,1	19,3	220	40,8	41,1
Факултет за специјалну едукацију	-	-	-	-	-	-	-	-	-
Факултет спорта и физ. васпитања	17	10,1	10,4	0	0,0	0,0	17	10,1	10,4
Филозофски факултет	164	23,0	24,6	23	3,2	3,4	187	26,3	28,0
Филолошки факултет	362	30,9	31,8	101	8,6	8,9	463	39,5	40,6
Медицински факултет	208	37,2	37,9	23	4,1	4,2	231	41,3	42,1
Стоматолошки факултет	63	18,0	19,4	1	0,3	0,3	64	18,3	19,8
Факултет ветеринарске медицине	24	15,5	16,2	0	0,0	0,0	24	15,5	16,2
Фармацеутски факултет	186	57,2	57,6	35	10,8	10,8	221	68,0	68,4
Биолошки факултет	31	13,2	13,2	0	0,0	0,0	31	13,2	13,2
Географски факултет	75	24,2	24,7	46	14,8	15,1	121	39,0	39,8
Математички факултет	89	28,5	30,9	1	0,3	0,3	90	28,8	31,3
Факултет за физичку хемију	12	14,5	24,0	0	0,0	0,0	12	14,5	24,0
Физички факултет	-	-	-	-	-	-	-	-	-
Хемијски факултет	57	30,3	36,8	0	0,0	0,0	57	30,3	36,8
УНИВЕРЗИТЕТ (збир)	3291	24,0	25,2	937	6,8	7,2	4228	30,9	32,4

- (1) – уписани студенти у **буџетском** статусу који су остварили 60 ЕСПБ бодова
(2) – % укупног броја студената из рубрике 1 у укупном броју уписаних студената
(3) – % броја „активних“ студената из рубрике 1 у укупном броју уписаних студената
(4) – уписани студенти у **самофинансирајућем** статусу који су остварили 60 ЕСПБ бодова
(5) – % укупног броја студената из рубрике 4 у укупном броју уписаних студената
(6) – % броја „активних“ студената из рубрике 1 у укупном броју уписаних студената
(7) – **укупан** број уписаних студената који су остварили 60 ЕСПБ бодова
(8) – % укупног броја студената из рубрике 7 у укупном броју уписаних студената
(9) – % броја „активних“ студената из рубрике 7 у укупном броју уписаних студената

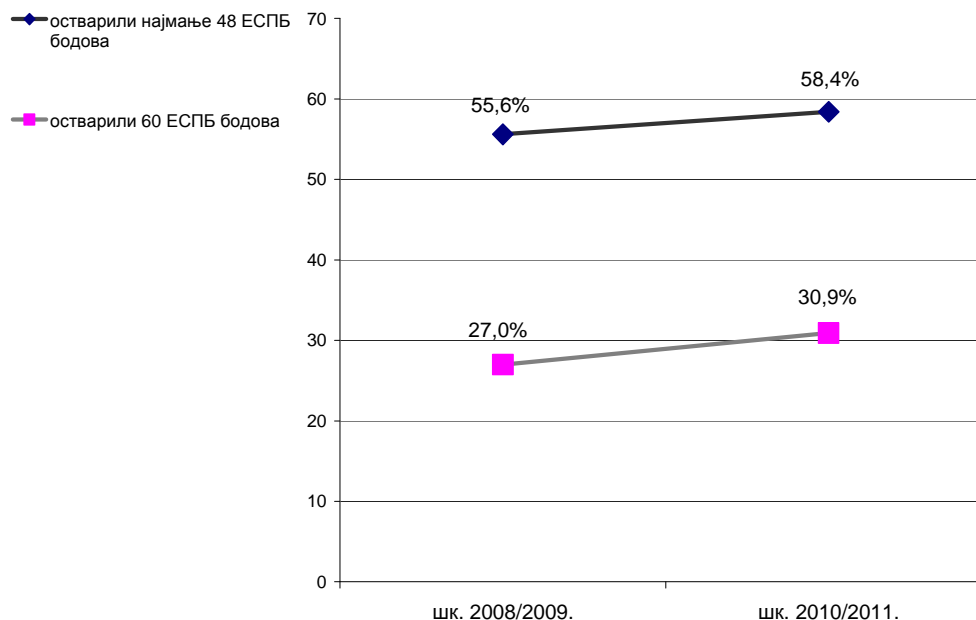


УНИВЕРЗИТЕТ У БЕОГРАДУ

УПОРЕДНИ ПРЕГЛЕД РЕЗУЛТАТА СТУДЕНАТА НА СТУДИЈСКИМ ПРОГРАМИМА ОСНОВНИХ АКАДЕМСКИХ И ИНТЕГРИСАНИХ АКАДЕМСКИХ СТУДИЈА У ШКОЛСКОЈ 2008/2009. И 2010/2011. ГОДИНИ

На основу расположивих података, могуће је пратити промену у резултатима нових студената уписаних на студијске програме основних академских и интегрисаних академских студија у школској 2010/2011. години у односу на школску 2008/2009. годину.

У школској 2008/2009. години, од **13550** уписана студента, њих **7539** остварило је најмање 48 ЕСПБ бодова, а од тога **3664** свих 60 ЕСПБ бодова. У школској 2010/2011. години, од **13694** уписана студента, њих **8002** остварило најмање 48 ЕСПБ бодова, а од тога њих **4228** свих 60 ЕСПБ бодова. Ово подаци поређени су за почетни број уписаних (не рачунајући исписане током школске године) и приказани у *Графикону б*.



Графикон б: Упоредни преглед удела студената који су остварили најмање 48 ЕСПБ бодова, односно свих 60 ЕСПБ бодова у школској 2008/2009. и 2010/2011. години