



УНИВЕРЗИТЕТ У БЕОГРАДУ

**СЕКТОР ЗА СТУДИЈЕ
И НАУЧНО-ОБРАЗОВНУ ДЕЛАТНОСТ**

**АНАЛИЗА РЕЗУЛТАТА СТУДЕНАТА НА
ОСНОВНИМ АКАДЕМСКИМ СТУДИЈАМА
У ШКОЛСКОЈ 2008/2009. ГОДИНИ**

- сажет преглед -

март 2010. године



УНИВЕРЗИТЕТ У БЕОГРАДУ

АНАЛИЗА РЕЗУЛТАТА СТУДЕНАТА НА СТУДИЈСКИМ ПРОГРАМИМА ОСНОВНИХ АКАДЕМСКИХ СТУДИЈА У ШКОЛСКОЈ 2008/2009. ГОДИНИ

Током децембра 2009. године и јануара 2010. године, са факултета Универзитета у Београду прикупљени су подаци о резултатима студената уписаних на студијске програме основних академских студија у школској 2008/2009. години.

Прикупљени су подаци о броју студената који су током школске 2008/2009. године остварили број ЕСПБ бодова у распону од 48 (колико је, према изменама и допунама Закона о високом образовању предвиђено као минимум за упис у буџетском статусу) до 59, као и број студената који су остварили 60 ЕСПБ бодова. Ти подаци прикупљени су по годинама студијских програма.

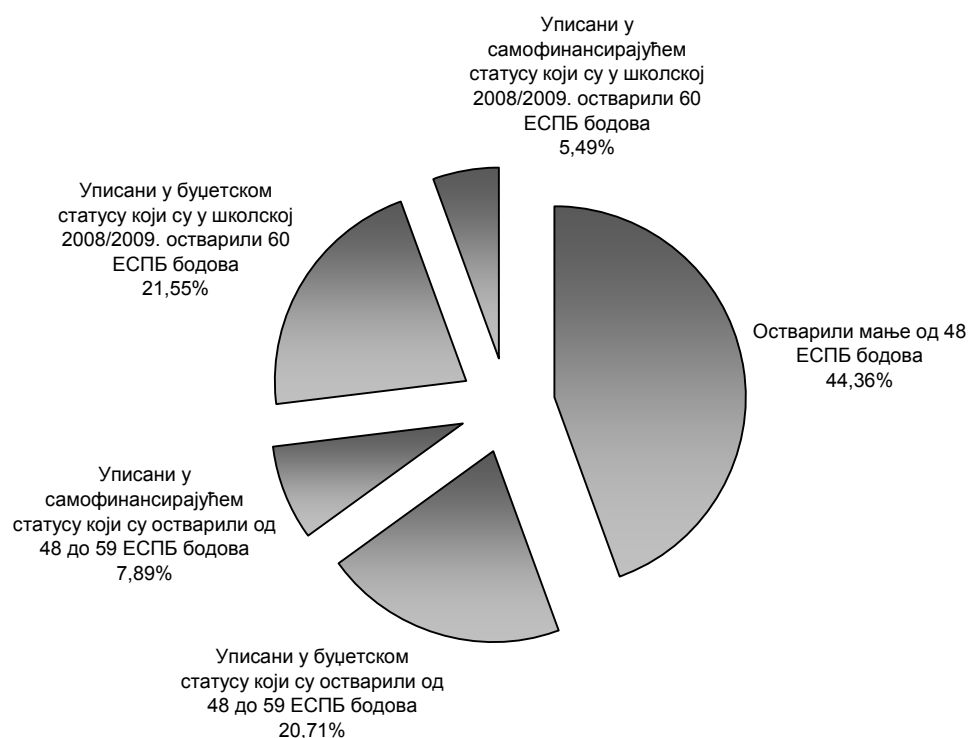
Подаци су прикупљени за студијске програме основних академских студија на: Архитектонском факултету, Грађевинском факултету, Електротехничком факултету, Машинском факултету, Пољопривредном факултету, Рударско-геолошком факултету, Саобраћајном факултету, Техничком факултету у Бору, Технолошко-металуршком факултету, Факултету организационих наука, Шумарском факултету, Економском факултету, Правном факултету, Православном богословском факултету, Учитељском факултету, Факултету безбедности, Факултету политичких наука, Факултету за специјалну едукацију и рехабилитацију, Факултету спорта и физичког васпитања, Филозофском факултету, Филолошком факултету, Медицинском факултету, Факултету ветеринарске медицине, Биолошком факултету, Географском факултету, Математичком факултету, Факултету за физичку хемију, Физичком факултету и Хемијском факултету.

Од броја уписаних студената на студијске програме основних академских студија, прикупљени подаци приказују:

- А) прва година студијских програма:
- укупно уписаних **13550** (од тога **8122** буџетских и **5428** самофинансирајућих);
 - од укупног броја уписаних, њих **3875** остварило је између 48 и 59 ЕСПБ бодова (**2806** буџетских и **1069** самофинансирајућих);
 - од укупног броја уписаних, њих **3664** остварило је 60 ЕСПБ бодова (**2920** буџетских и **744** самофинансирајућих).

Однос између ових бројева, сликовито је приказан у Графикону 1, са истакнутим одговарајућим процентима.

Графикон 1: Подаци за резултатима на студијским програмима генерације студената уписаних на основне академске студије школске 2008/2009. године (прва година студијских програма):



Б) друга година студијских програма:

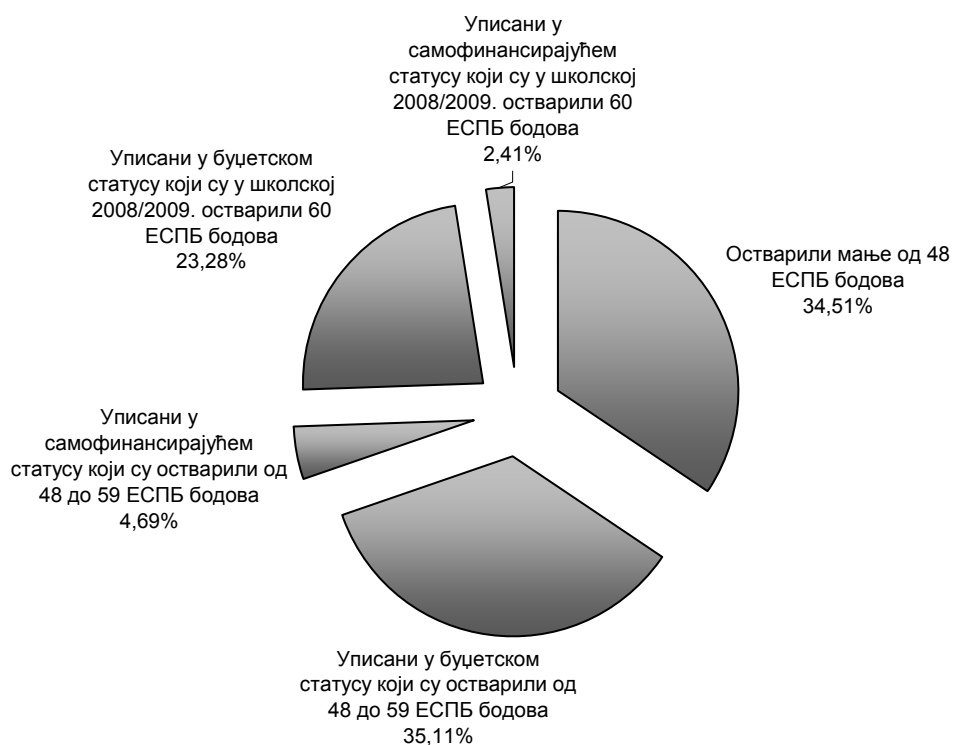
- укупно уписаних **10081** (од тога **7958** буџетских и **2123** самофинансирајућих);

- од укупног броја уписаних, њих **4012** остварило је између 48 и 59 ЕСПБ бодова (**3539** буџетских и **473** самофинансирајућих);

- од укупног броја уписаних, њих **2590** остварило је 60 ЕСПБ бодова (**2347** буџетских и **243** самофинансирајућих).

Однос између ових бројева, сликовито је приказан у Графикону 2, са истакнутим одговарајућим процентима.

Графикон 2: Подаци за резултатима на студијским програмима генерације студената уписаних на основне академске студије школске 2007/2008. године (друга година студијских програма у школској 2008/2009. години):



В) трећа година студијских програма:

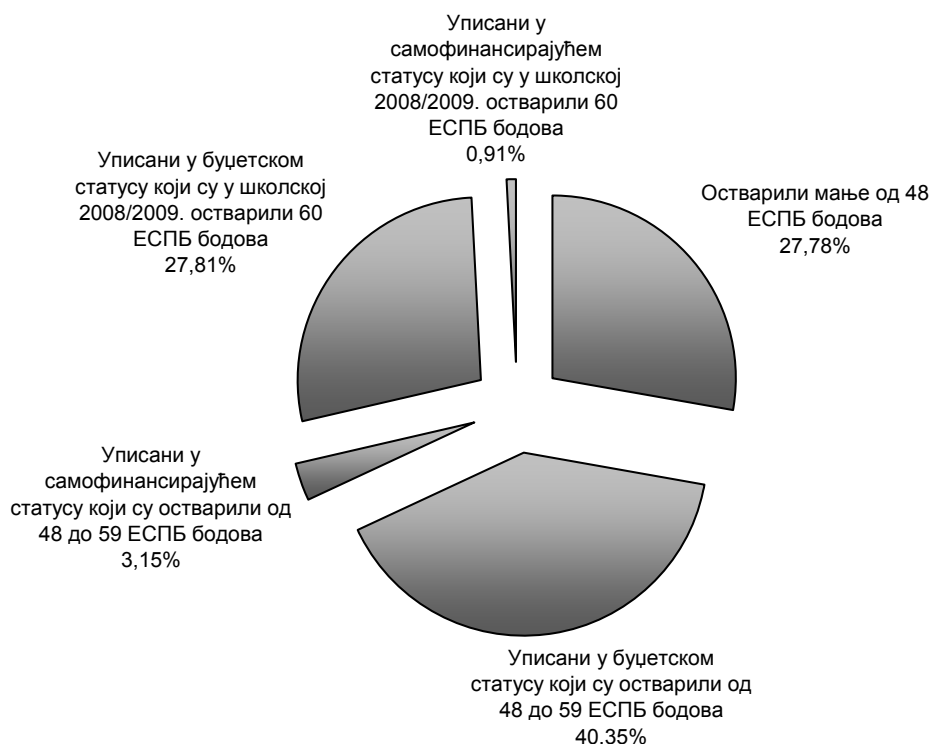
- укупно уписаних **6947** (од тога **5867** буџетских и **1080** самофинансирајућих);

- од укупног броја уписаних, њих **3022** остварило је између 48 и 59 ЕСПБ бодова (**2803** буџетских и **219** самофинансирајућих);

- од укупног броја уписаних, њих **1995** остварило је 60 ЕСПБ бодова (**1932** буџетских и **63** самофинансирајућих).

Однос између ових бројева, сликовито је приказан у Графикону 3, са истакнутим одговарајућим процентима.

Графикон 3: Подаци за резултатима на студијским програмима генерације студената уписаних на основне академске студије школске 2006/2007. године (трећа година студијских програма у школској 2008/2009. години):



Напомена: Детаљан преглед резултата по студијским програмима, са просечним оценама на сваком студијском програму по годинама студијског програма и по категоријама буџетских и самофинансирајућих, дат је у „Анализи резултата студената основних академских студија по студијским програмима у школској 2009/2010. години“ од 1. фебруара 2010. године.



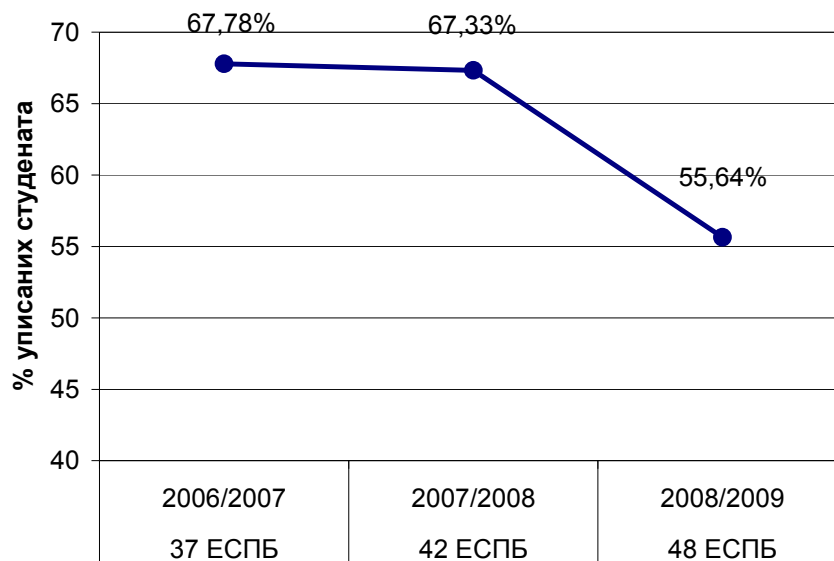
УНИВЕРЗИТЕТ У БЕОГРАДУ

УПОРЕДНА АНАЛИЗА РЕЗУЛТАТА СТУДЕНАТА НА СТУДИЈСКИМ ПРОГРАМИМА ОСНОВНИХ АКАДЕМСКИХ СТУДИЈА У ШКОЛСКОЈ 2006/2007, 2007/2008. И 2008/2009. ГОДИНИ

На основу расположивих података, могуће је пратити промену у резултатима студената уписаних на прву годину студијског програма основних академских студија од школске 2006/2007. године до школске 2008/2009. године.

Ова промена, у зависности од услова дефинисаног најнижим потребним бројем остварених ЕСПБ бодова за задржавање односно остваривање буџетског статуса, који је предвиђен изменама и допунама Закона о високом образовању, сликовито је приказана у Графикону 4.

Графикон 4: Процент студената уписаних у прву годину студијских програма основних академских студија који су остварили законски „буџетски услов“, по школским годинама



Мање је изражена промена у уделу студената који су у свакој од посматраних школских година остварили свих 60 ЕСПБ бодова са прве године студијског програма (Графикон 5).

Графикон 5: Процент студената уписаних у прву годину студијских програма основних академских студија који су остварили 60 ЕСПБ бодова, по школским годинама

