



УНИВЕРЗИТЕТ У БЕОГРАДУ

СЕКТОР ЗА СТУДИЈЕ И НАУКУ

**ИЗВЕШТАЈ УНИВЕРЗИТЕТСКЕ КОМИСИЈЕ ЗА УПИС СТУДЕНАТА У ПРВУ ГОДИНУ студијских програма
првог степена студија
У ШКОЛСКОЈ 2018/2019. ГОДИНИ**

Новембар 2018. године



УНИВЕРЗИТЕТ У БЕОГРАДУ

На основу члана 18. Правилника о упису студената на студијске програме Универзитета у Београду («Гласник Универзитета у Београду», број 168/12) Комисија подноси Сенату Универзитета

ИЗВЕШТАЈ О УПИСУ СТУДЕНАТА У ПРВУ ГОДИНУ ОСНОВНИХ АКАДЕМСКИХ, ИНТЕГРИСАНИХ АКАДЕМСКИХ И ОСНОВНИХ СТРУКОВНИХ СТУДИЈА У ШКОЛСКОЈ 2018/2019. ГОДИНИ

Сенат Универзитета у Београду на седници одржаној 18. априла 2018. године формирао је *Универзитетску комисију за упис Универзитета у Београду*, која је радила у следећем саставу:

1. проф. др НАДА КОВАЧЕВИЋ, проректор, председник Комисије
2. проф. др ТАТЈАНА ВЕРБИЋ, продекан Хемијског факултета
3. проф. др ПРЕДРАГ ИВАНИШ, продекан Електротехничког факултета
4. проф. др МАРИНА МИЛЕНКОВИЋ, продекан Фармацеутског факултета
5. проф. др МАРКО СИМЕНДИЋ, продекан Факултета политичких наука
6. БОРЈАН СОКОВИЋ, студент проректор
7. ЉИЉАНА ДАМЈАНОВ, стручна служба Универзитета

Конкурс за упис студената на основне академске (ОАС), интегрисане академске (ИАС) и основне струковне студије (ОСС) Универзитета у Београду за школску 2018/2019. годину је расписан на истој седници Сената 18. априла 2018. године.

Конкурс је расписан за 88 студијских програма ОАС и 6 ИАС за укупно 15161 студента (9486 буџетских места и 5675 места за самофинансирајуће студенте). Организована су три уписна рока. Укупно је било пријављено 19179 кандидата (по првој жељи), а у прву годину

студијских програма уписано је 12954 студента. Упражњено је остало 2318 места (711 буџетских и 1607 самофинансирајућих места).

Конкурс је такође био расписан за 4 студијска програма ОСС и укупно 182 студента (30 буџетских места и 152 места за самофинансирајуће студенте). Организована су три уписна рока. Укупно је било пријављено 82 кандидата по првој жељи, 109 укупно, у прву годину студијских програма уписан је 91 студент. Упражњено је остало 91 место за самофинансирајуће студенте (прошле године 101 упражњено место).

Пријављивање по Конкурсу у првом року обављено је од **20. до 24. јуна**, а полагање пријемних испита одржано је од 25. јуна до 1. јула 2018. године. Према подацима, током првог уписног рока на Универзитет се, на основне и интегрисане академске студије, пријавило **18557 (прошле године – 19958, претпрошле 22142)**, (у три рока укупно 19179; прошле године–20536) кандидата за упис на **15161** место на 94 студијска програма (88 студијских програма основних академских и 6 програма интегрисаних академских студија).

Први уписни рок завршен је 13. јула, при чему је уписано **12343** студента, а остало слободно за други (септембарски) рок **укупно 2852 места, 933 на буџету и 1919 самофинансирајућих (прошле године - 1961 место - 427 на буџету и 1534 самофинансирајућа)**. Слободна места су била на 26 факултета и на свим групацијама, на укупно 71 студијски програм.

Сенат Универзитета је овластио Комисију за упис, те је Комисија на седници одржаној 18. јула расписала други рок за 2914 места – 890 буџетских и 2024 самофинансирајућа. (Као и свих претходних година, опет се појавила разлика у подацима који се тичу првог рока, а које смо генерисали из информационог система након завршетка првог рока и након обављеног уписа). ИСУ – 2852 упражњена за други рок, 933 буџетска и 1919 самофинансирајућих.

Други уписни рок је започео пријављивањем кандидата **3-4. септембра 2018.** године. Полагање пријемног испита је било **5. и 6. септембра 2018. године.** године, према распореду факултета. Резултати су објављени **7. септембра** на ранг листама за сваки студијски програм. Након истека периода за примедбе, на сајту Универзитета објављене су све коначне ранг листе **12. септембра 2018.** године (за поједине студијске програме и раније), а упис је обављен у периоду до **15. септембра 2018.** год. Као и прошле године, Одлуком Владе Републике Србије о броју студената за упис у прву годину студијских програма основних струковних, академских и интегрисаних студија које се финансирају из буџета Републике Србије за високошколске установе чији је оснивач Република Србија у школској 2018/2019. години дефинисано да се у другом року може уписати 90 студената на терет буџета – држављана Републике Србије који су средњу школу завршили у иностранству у школској 2017/2018. години.

Ове године је, као и претходне, организован и трећи уписни рок и то на 21 факултету (прошле године на 14 факултета, а претпрошле на 6 факултета). У трећем року уписано је укупно 47 студената (прошле године 54, а претпрошле 24).

Према резултатима уписа у прву годину основних академских и интегрисаних академских студија, на расписано 15161 место пријавило се по првој жељи укупно 19179 кандидата, а уписано је укупно у сва три рока 12954 (прошле године је уписан 13821 студент, а претпрошле 14411).

Упражњених места на Универзитету је 2318 (Прошле године је било 1478, претпрошле - 803). [Табела 1.](#)

Када је у питању број пријављених у односу на број објављених места у оквиру *техничко-технолошке групе*, ([граф. 4](#), [граф. 5](#) и [граф. 6](#)) ове године, као и ранијих, највеће интересовање било је за Факултет организационих наука. У [графикону 7д](#) уочава се да је укупан број пријављених кандидата на техничко-технолошкој групи ове године још мањи, иако је од 2010/2011. имао тенденцију константног раста све

до прошле године. Ове године је број планираних студената повећан на групацији за 80 места, а пријавило се 406 кандидата мање него у шк. 2017/2018. години.

У оквиру *друштвено-хуманистичке групе* ([граф. 10](#)) највеће интересовање средњошколаца је поново владало за Факултет спорта и физичког васпитања, који је имао највећи број пријављених и 2009/10, 2011/12, 2013/14, 2015/16, 2016/17, 2017/18. године. У оквиру [граф. 11](#) се може видети преглед из претходних 5 школских година. Сагледавајући све факултете из ове групе ([графикон 11 б – последњих 8 година](#)), ове године се пријавило мање (1841) кандидата него прошле године, а планирано је за упис 50 места мање.

У оквиру *медицинске групе* ([граф. 12](#); [граф. 14](#)) као и претходних година највише заинтересованих је било за Стоматолошки факултет. Кроз анализу 8 претходних година за факултете ове групе ([графикон 15](#)), уочава се да је ове године повећан број укупно планираних студената за 24 студента, а пријавио се 139 кандидата мање.

На *природно-математичкој групи* је ове године конкурисало 97 кандидата више него прошле године, а планиран је исти број студената као и претходне године ([графикон 18](#)). Највеће интересовање ове, као и прошлих година ([граф. 19](#)) је било као и прошлих година за Математички факултет.

Закључно, након спроведеног уписа кроз три уписна рока, на Универзитету је остало **2318 упражњених места** (2017/18 – 1478 упражњених места, 2016/17 - 803 упражњена места, 2015/16 – 437, 2014/15 - 336 упражњених места, 2013/14 – 226 ([графикон 26](#))).

У прву годину основних академских и интегрисаних академских студија на Универзитету, према достављеним подацима, укупно је уписано 572 страна држављана (2017/18 – 638, 2016/17 - 485 *страних држављана*; 2015/16 – 612; 2014/15 - 696, 2013/14 - 688), од тога *припадника српске националне мањине из суседних земаља* – **452**. [табела 2.](#)

Посматрајући упис у последњих 12 школских година ([графикон 20](#)), приметно је одступање у 2007/2008. и у шк. 2012/2013. школској години (када се највећи број кандидата пријавио, мада се најмањи број уписао). Ове године је број планираних врло сличан, али се пријавило 1357 кандидата мање у односу на прошлу годину (а прошле године 1606 кандидата мање у односу на претпрошлу годину).

Када је у питању полна структура, нешто више од 60 % уписаних су особе женског пола, а нешто мање од 40 % особе мушког пола (идентично као и прошлих година). [графикон 21](#)

На [графиконима 22, 23, 24 и 25](#) приказан је **просечан број бодова које су кандидати остварили на пријемном, у средњој школи и укупан број бодова (по групацијама)**. Код рачунања просечног броја бодова нису узети у обзир студенти уписани у додатним уписним роковима, као ни кандидати уписани по посебним условима уписа (припадници ромске националне мањине, лица из пројекта „Свет у Србији“, лица са инвалидитетом). На Универзитету највећи просечан број бодова (рачунајући и основне академске и интегрисане академске студије) је на Техничком факултету у Бору – 88,51 а најмањи на Архитектонском на интегрисаним студијама– 64,09. Подацима од ове године су додати подаци о просечном броју бодова по истим параметрима за упис у претходне 3 школске године.

Ове године, као и претходне, Одлуком Владе Републике Србије о броју студената за упис у прву годину студијских програма основних струковних, академских и интегрисаних студија које се финансирају из буџета Републике Србије за високошколске установе чији је оснивач Република Србија, у школској 2018/2019. години Универзитету у Београду је одобрено да, кроз **програме афирмативних мера, упише 90 особа са инвалидитетом и 90 особа ромске националне мањине.**

Упис кандидата са хендикепом на факултете Универзитета у Београду спроводи се у складу са Стручним упутством за спровођење уписа у прву годину студијских програма основних и интегрисаних студија на

високошколским установама чији је оснивач Република Србија за школску 2018/2019. годину (Број: 612-00-00902/2018-06).

Кандидати са хендикепом који се пријаве за упис по програму афирмативних мера, након полагања пријемног испита се рангирају на посебној ранг листи. Са ових листа, високошколска установа уписује највише онолико кандидата колико је одобрено Одлуком Владе Републике Србије о броју студената за упис у прву годину студијских програма основних струковних, академских и интегрисаних студија које се финансирају из буџета Републике Србије за високошколске установе чији је оснивач Република Србија у школској 2018/2019. години („Сл. Гласник РС“, Број 88/17). У складу са Одлуком, Универзитету у Београду одобрено је да може да се упише 90 особа са хендикепом кроз Програм афирмативних мера. Студенти који не упишу студијски програм на овај начин, рангирани су са осталим кандидатима за редовна буџетска и самофинансирајућа места.

У складу са усвојеним документом „Политика уписа студената на Универзитет у Београду за школску 2018/2019. годину“ донетом од стране Сената Универзитета 20. јуна 2018. године (Гласник Универзитета у Београду, број 201/2018), Ректор је именовао *Радну групу за стручну и консултативну помоћ Универзитетском центру за студенте са хендикепом за припрему препоруке за упис студената по програму афирмативних мера –упис лица са инвалидитетом.*

Главни задатак Радне групе уз координацију ресорног проректора је да прегледа медицинску документацију коју подносе кандидати који конкуришу за упис на студијске програме на факултетима Универзитета, по програму афирмативних мера за лица са инвалидитетом. На основу сагледавања приспеле документације, Радна група упућује стручно мишљење о сваком појединачном кандидату које доставља Центру за студенте са хендикепом. Центар на основу стручног мишљења Радне

групе даје препоруку деканима факултета за рангирање кандидата кроз посебну листу која се односи на Програм афирмативних мера за лица са инвалидитетом.

Радну групу су чинили:

1. проф. др Петар Булат – Медицински факултет
1. проф. др Александар Јовановић – Медицински факултет
2. проф. др Горан Недовић – Факултет за специјалну едукацију и рехабилитацију

Радна група радила је у сарадњи са Центром за студенте са хендикепом Универзитета у Београду, проректором за студије и управљање квалитетом, проф. др Надом Ковачевић и Сектором за студије и науку Универзитета у Београду.

Радна група је организовала пет састанака који су одржани: 22. и 27. јуна. Четврти састанак је одржан у периоду од 29. јуна до 02. јула 2018. године, путем електронске комуникације. Пети састанак је одржан у периоду од 05. до 07. септембра 2018. године, путем електронске комуникације.

На првом састанку, одржаном 22. јуна, разматрани су сви пристигли захтеви у првом уписном року. Радна група је на састанку одржаном 22. јуна утврдила да постоји основ да се за 31 кандидата упути препорука факултетима за упис по Програму афирмативних мера.

На првом састанку разматрана су и питања која су достављена од стране неколико факултета, а у вези остваривања права коришћења програма афирмативних мера за упис:

- студент ромске мањине уписан је прошле године кроз заједничку ранг листу у статусу студента који се финансира из буџета. Није остварио 48 ЕСПБ и не може да задржи буџетски статус наредне школске године. Сада жели поново се пријави на Конкурс кроз програм афирмативних мера.
- студент уписан прошле године кроз програм афирмативних мера - уписница са инвалидитетом. Није постигао успех који му је

омогућио да задржи статус (нема 36 ЕСПБ), односно жели да упише други студијски програм. Жели да и ове године користи право пријаве на Конкурс кроз програм афирмативних мера за упис.

Радна група је сматрала да може да погледа медицинску документацију, за кандидате где је то примерено, и да стручно мишљење. Центар сматра да би ови кандидати могли да конкуришу кроз програме афирмативних мера, али сматра да би кандидати који ове године први пут користе ово право требало да имају предност приликом рангирања.

После шире консултације са стручним службама факултета и ректората, као и са члановима Универзитетске комисије за упис, закључено је да програм афирмативних мера обезбеђује буџетски статус коју су у оба случаја кандидати већ користили током прошле године и да у школској 2018/19. години не могу поново уписати прву годину студијског програма по повлашћеним условима.

Други, трећи и четврти састанак Радне групе одржани су са задатком да се прегледају:

- накнадно достављене документације од стране факултета,
- допуне документације коју је Радна група тражила од неких кандидата,
- жалбе кандидата.

На састанцима одржаним 25. и 27. јуна, као и на састанку одржаном електронским путем, у периоду од 29. јуна до 02. јула одлучено је да за додатних 27 кандидата постоји основ за упућивање препорука факултетима за упис по Програму афирмативних мера.

Факултети су путем мејла (достављањем Записника са одржаних седница) обавештавани о препорукама Радне групе, а представници Универзитетског центра за студенте са хендикепом су телефонским путем информисали кандидате о стручном мишљењу и препорукама које су

упућене факултету. Кандидати су добијали информације о резултатима одржаног састанка и о томе да жалбе на одлуку и потребне допуне документације достављају факултетима у што краћем временском року.

На петом састанку, одржаном електронским путем, разматрани су захтеви пристигли у другом уписном року. У другом уписном року факултети су доставили документацију за 5 нових кандидата, који су конкурисали за упис кроз Програм афирмативних мера. Радна група је утврдила да за 5 кандидата постоји основ за упућивање препорука факултетима за упис по Програму афирмативних мера.

У оба уписна рока факултети су доставили документацију за укупно 72 кандидата која су конкурисала за упис кроз Програм афирмативних мера.

Од укупно 63 кандидата за које су упућене позитивне препоруке Радне групе у оба уписна рока, **уписано је 48 студената**. При том, највећи број уписан је на Филолошки факултет (7 студената), Филозофски факултет (6 студената) и Факултет организационих наука (4 студента).

Када су у питању **основне струковне студије**, у првом уписном року на 3 факултета која имају ове студије на 4 студијска програма (Стоматолошки, Факултет спорта и физичког васпитања и Шумарски факултет) планирано је 182 места, 30 на буџету и 152 самофинансирајућа. На ове студијске програме пријавило се по првој жељи укупно у сва 3 рока 82 кандидата, а по свим жељама 109. Уписан је 91 (32 на буџету и 59 самофинансирајућих), те је након три уписна рока остало упражњено 91 место (прошле године је то било 101 место). Упражњена су следећа места: 50 на Шумарском факултету на студијском програму Технологија намештаја и производа од дрвета и на Факултету спорта и физичког васпитања – студијски програм Рекреација - 18 и студијски програм Спорт - 23. Шумарски факултет није имао ни

пријављене ни уписане студенте на студијском програму основних струковних студија Технологија намештаја и производа од дрвета.

Резултати уписа у прву годину основних струковних студија су приказани у **табели 5**.

Упоређивањем коначних ранг листа и листа пријављених студената констатовано је да се сви студенти који се налазе на коначним листама, налазе и на листама пријављених студената. С обзиром на чињеницу да смо овај проблем уочили раније, успели смо да и ове, као и прошле године немамо уписане а нерангиране студенте (студенти који су полагали пријемни испит на неком другом факултету Универзитета у Београду којима су резултати положеног пријемног испита признавани и на основу тога су уписивани). И ове године нису признавани пријемни испити положени на факултетима неког другог универзитета.

Сви подаци прикупљани су преко веб сервиса, дефинисали смо обавезе факултета да ажурно и у договореним роковима податке о активностима током уписног рока и уписаним студентима на студијске програме учине доступним и видљивим. Неопходно је да се сви факултети придржавају договорених ставова, прихваћених обавеза и обавезе вођења електронских података о сваком студенту.

ПРЕДСЕДНИК КОМИСИЈЕ ЗА УПИС

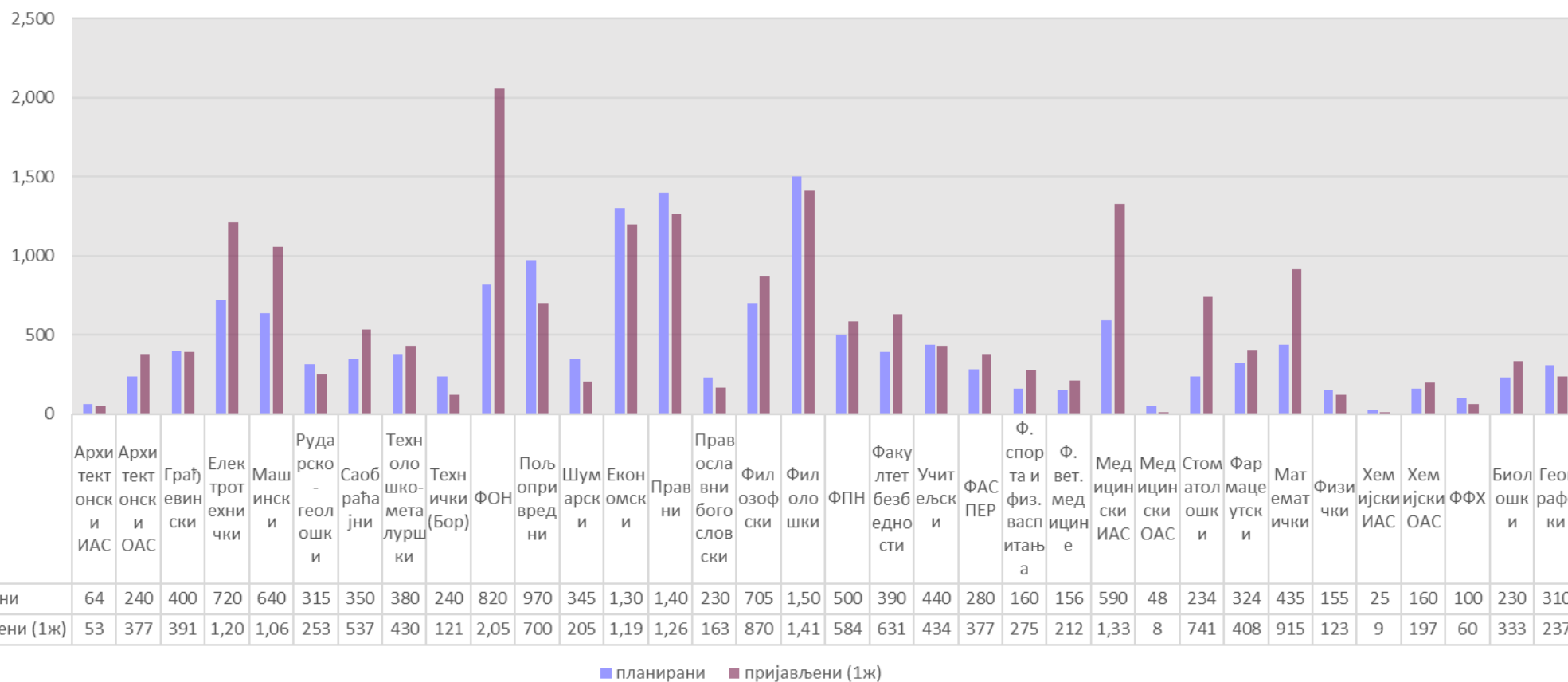
Проф. др Петар Булат, с.р.

Проф. др Нада Ковачевић, с.р.

Табела 1. Преглед података по факултетима у три уписна рока

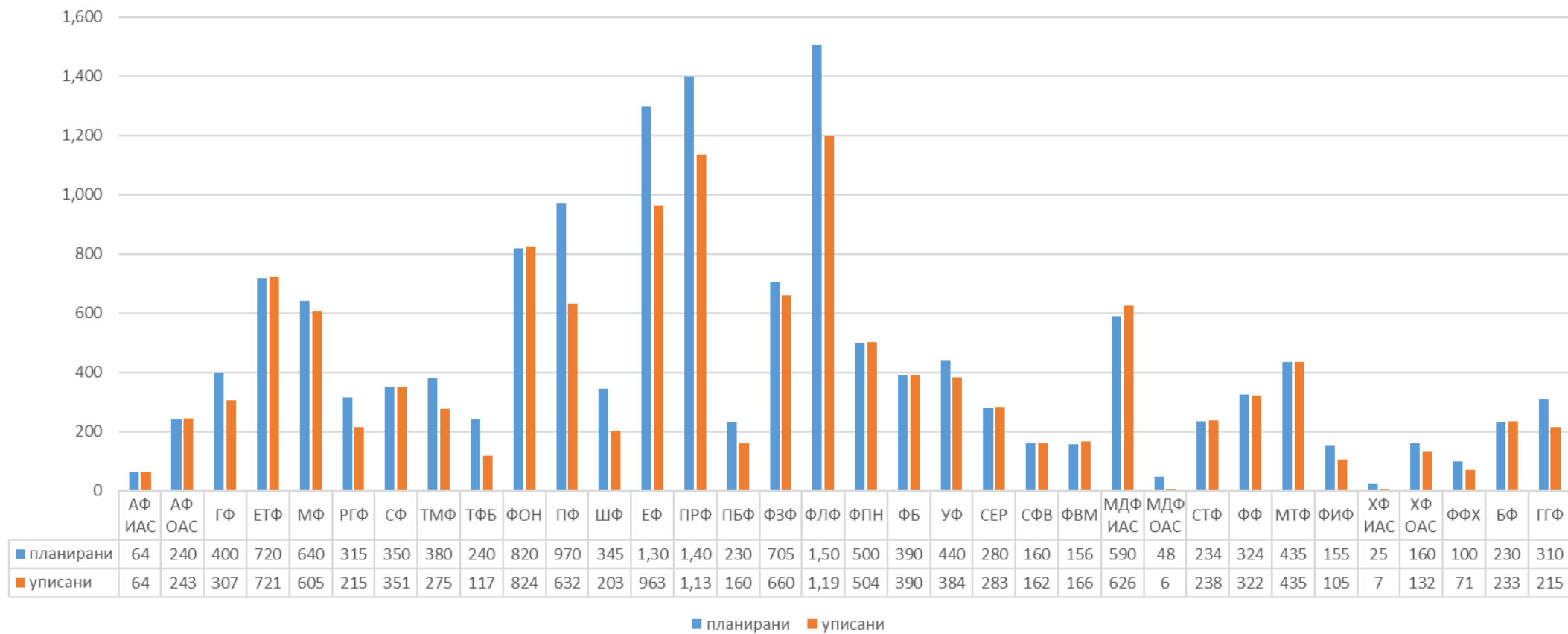
Назив институције ФАКУЛТЕТ	Врста студиа	Планирано			Уписано (без посеб. усл.)			Уписано (по посеб. усл.)			Уписано (укупно)			Пријављено		Буџет		Самоф.		Укупно	
		Б	С	У	Б	С	У	Б	С	У	Б	С	У	Прва жеља	Сви канд.	Пре ко	Упра ж.	Пре ко	Упра ж.	Пре ко	Упра ж.
Архитектонски факултет	ИАС	40	24	64	40	24	64				40	24	64	53	429						
Архитектонски факултет	ОАС	160	80	240	161	79	240	1	2	3	162	81	243	377	430	1		2		3	
Грађевински факултет	ОАС	280	120	400	246	59	305	2		2	248	59	307	391	416		34		59		93
Електротехнички факултет	ОАС	430	290	720	433	279	712	9		9	442	279	721	1,209	2,418	3			2	3	2
Машински факултет	ОАС	520	120	640	479	118	597	7	1	8	486	119	605	1,060	1,065		41	6		6	41
Рударско-геолошки факултет	ОАС	245	70	315	177	37	214	1		1	178	37	215	253	1,735		68		32		100
Саобраћајни факултет	ОАС	300	50	350	301	49	350	1		1	302	49	351	537	538	1				1	
Технолошко-металуршки факултет	ОАС	315	65	380	247	27	274	1		1	248	27	275	430	2,170		68		37		105
Технички факултет у Бору	ОАС	200	40	240	112	5	117				112	5	117	121	293		88		35		123
Факултет организационих наука	ОАС	385	435	820	385	428	813	11		11	396	428	824	2,059	4,963			4		4	
Пољопривредни факултет	ОАС	650	320	970	575	53	628	4		4	579	53	632	700	700		75		263		338
Шумарски факултет	ОАС	239	106	345	186	15	201	2		2	188	15	203	205	209		53		89		142
Економски факултет	ОАС	610	690	1,300	613	338	951	8	4	12	621	342	963	1,198	2,369	3			340	3	340
Правни факултет	ОАС	600	800	1,400	600	527	1,127	8	1	9	608	528	1,136	1,264	1,273				264		264
Православни богословски факултет	ОАС	150	80	230	150	10	160				150	10	160	163	326				70		70
Филозофски факултет	ОАС	638	67	705	567	86	653	7		7	574	86	660	870	2,851		71	26		26	71
Филолошки факултет	ОАС	750	755	1,505	669	515	1,184	14	1	15	683	516	1,199	1,414	1,422		81		225		306
Факултет политичких наука	ОАС	150	350	500	152	338	490	4	10	14	156	348	504	584	733	2		2		4	
Факултет безбедности	ОАС	150	240	390	150	238	388	2		2	152	238	390	631	631						
Учитељски факултет	ОАС	270	170	440	249	133	382	2		2	251	133	384	434	702		21		35		56
Факулт за спец.ед. и рехабилит.	ОАС	180	100	280	182	96	278	5		5	187	96	283	377	397	2		1		3	
Факултет спорта и физич. васпит.	ОАС	160		160	160		160	2		2	162		162	275	275			2		2	
Факултет ветеринарске медицине	ИАС	150	6	156	148	16	164	2		2	150	16	166	212	226		2	12		12	2
Медицински факултет	ИАС	450	140	590	463	157	620	6		6	469	157	626	1,331	1,377	13		23		36	
Медицински факултет	ОАС		48	48		6	6					6	6	8	8				42		42
Стоматолошки факултет	ИАС	194	40	234	197	38	235	3		3	200	38	238	741	764	3		1		4	
Фармацеутски факултет	ИАС	250	74	324	250	70	320	2		2	252	70	322	408	756				2		2
Математички факултет	ОАС	330	105	435	330	104	434	1		1	331	104	435	915	2,745						
Физички факултет	ОАС	140	15	155	89	15	104	1		1	90	15	105	123	492		51	1		1	51
Хемијски факултет	ИАС	25		25	7		7				7		7	9	99		18				18
Хемијски факултет	ОАС	145	15	160	124	8	132				124	8	132	197	387		21		7		28
Факултет за физичку хемију	ОАС	80	20	100	68	1	69	1	1	2	69	2	71	60	60		12		17		29
Биолошки факултет	ОАС	160	70	230	161	69	230	2	1	3	163	70	233	333	333	1		2		3	
Географски факултет	ОАС	140	170	310	133	81	214	1		1	134	81	215	237	511		7		88		95
Укупно		9,486	5,675	15,161	8,804	4,019	12,823	110	21	131	8,914	4,040	12,954	19,179	34,103	29	711	82	1,607	111	2,318

Број планираних и пријављених студената за упис у прву годину основних академских и интегрисаних академских студија у шк. 2018/2019. год.



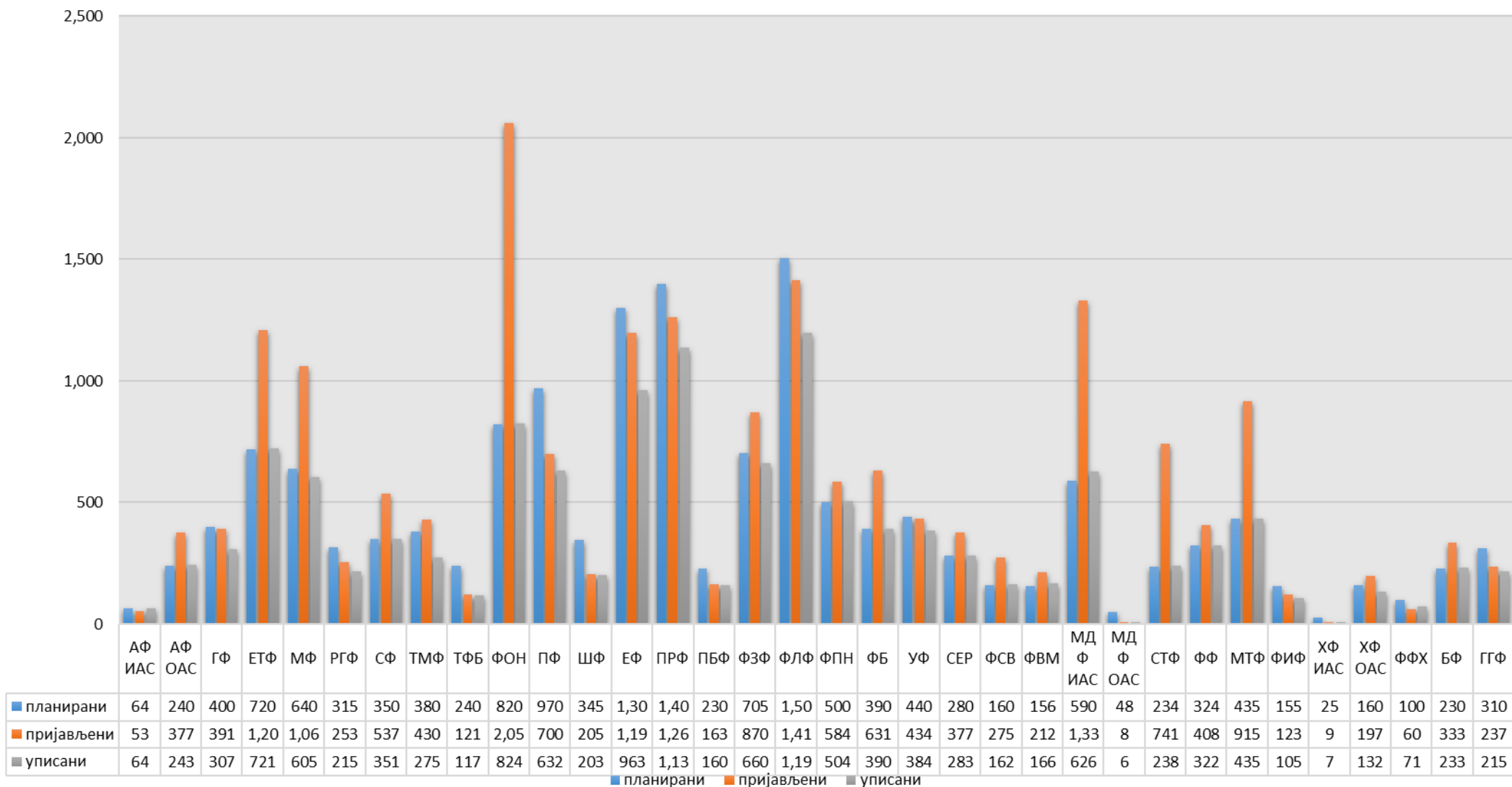
Графикон 1.

Однос планираних и уписаних студената на прву годину основних академских и интегрисаних академских студију, за школску 2018/2019. год.



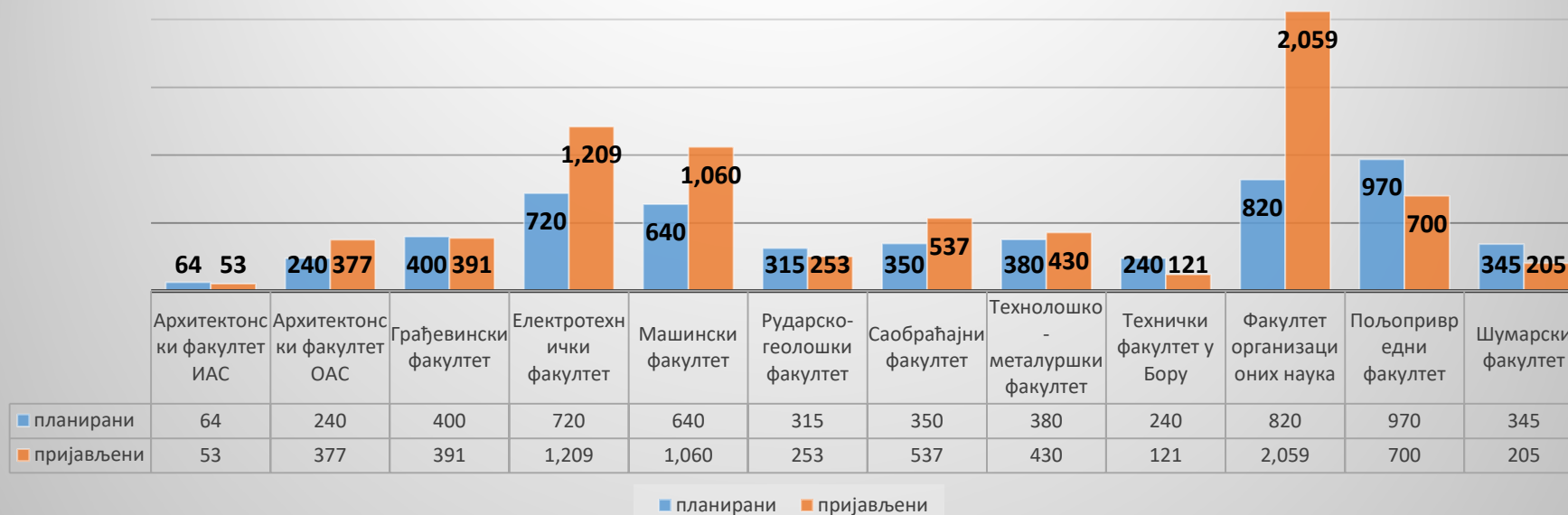
[Графикон 2.](#)

Број планираних, пријављених и уписаних студената у прву годину основних академских и интегрисаних академских студија, школска 2018/2019. год.



Граф.3.

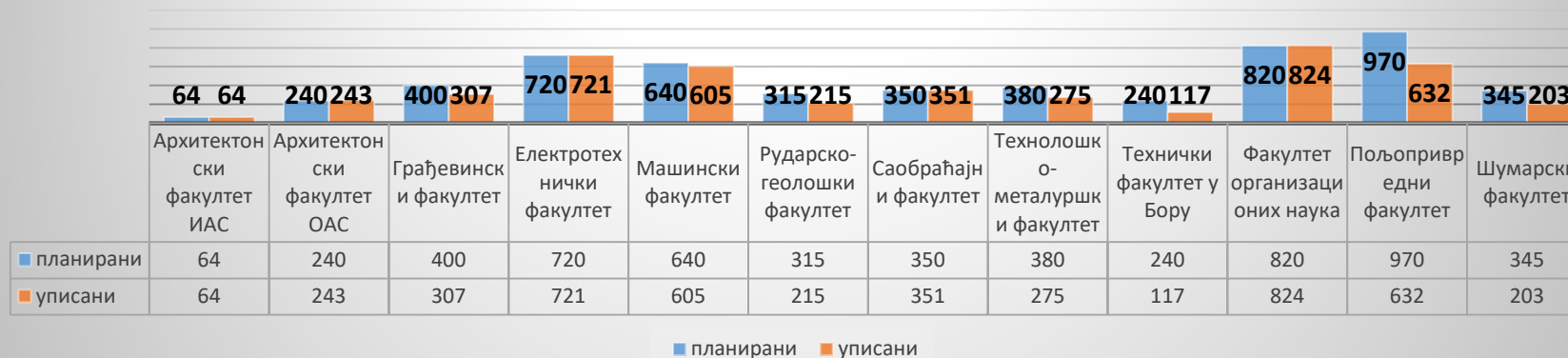
Однос броја планираних и пријављених у оквиру техничко-технолошке групаације, школска 2018/2019. година



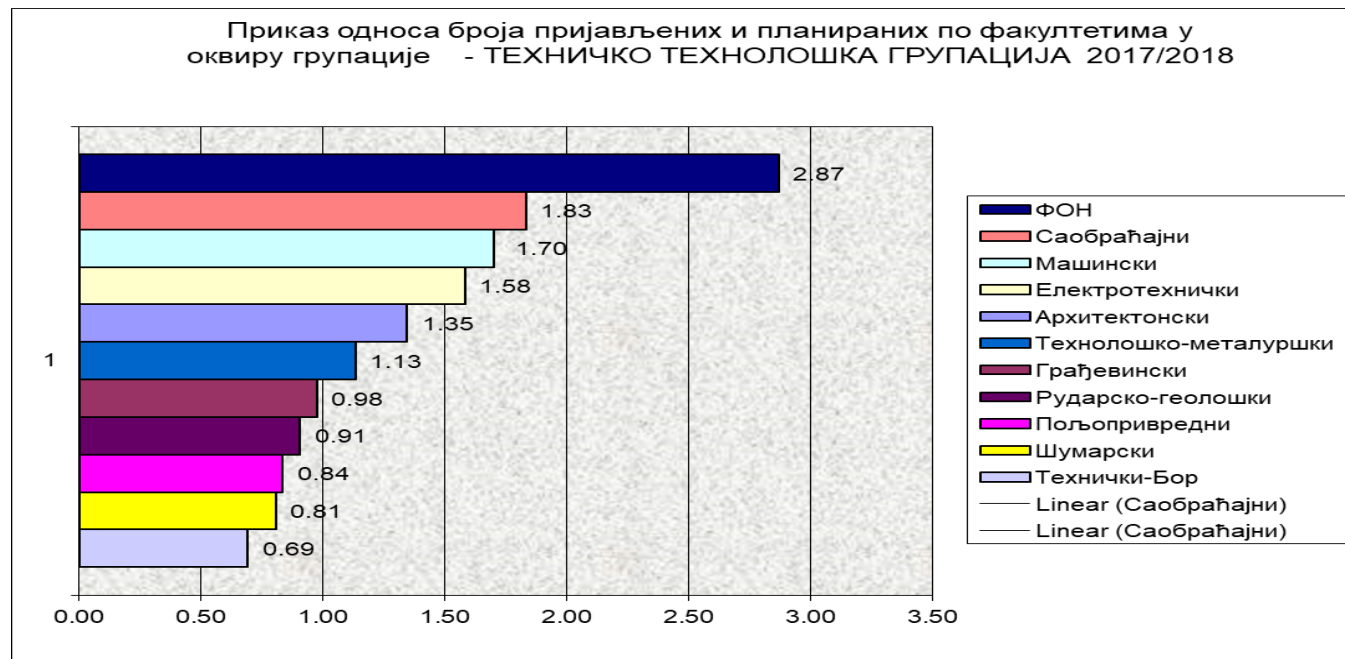
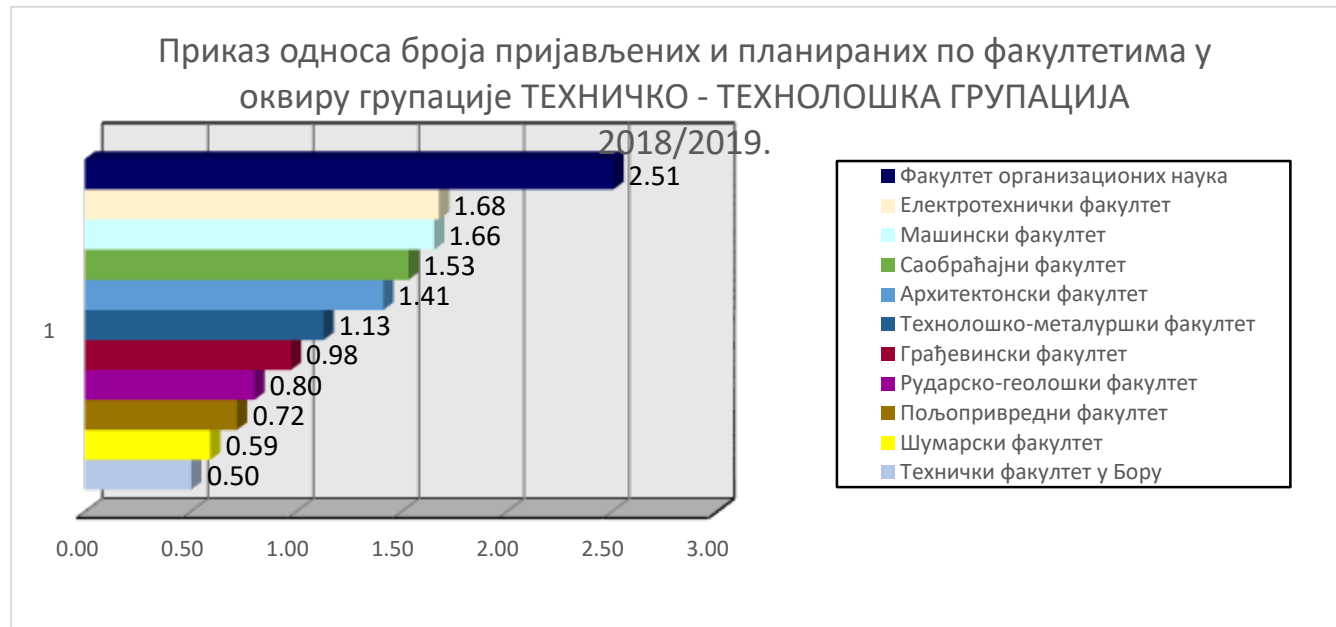
[Графикон 4.](#)

[Графикон 5.](#)

Однос броја планираних и уписаних студената у оквиру техничко-технолошке групаације, школска 2018/2019. година

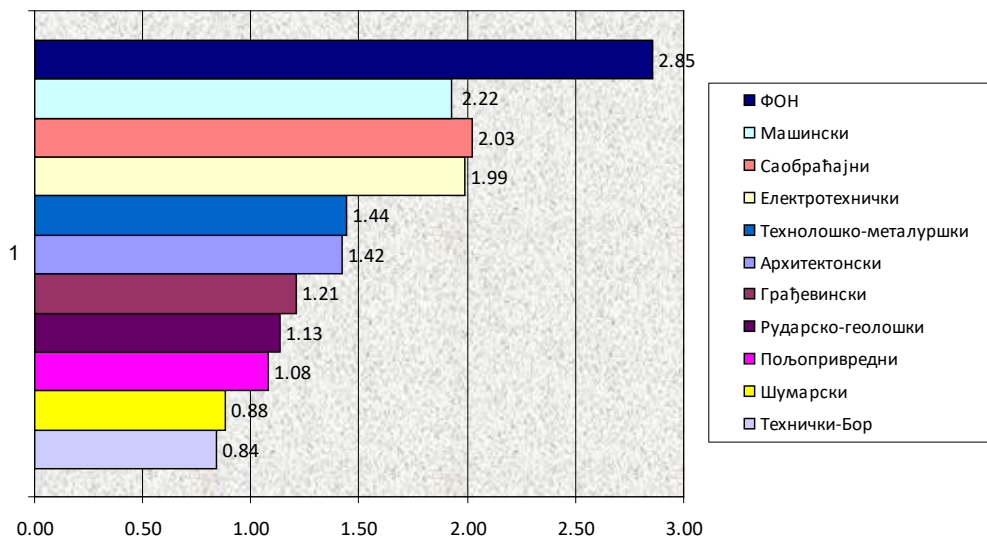


Графикон 6.



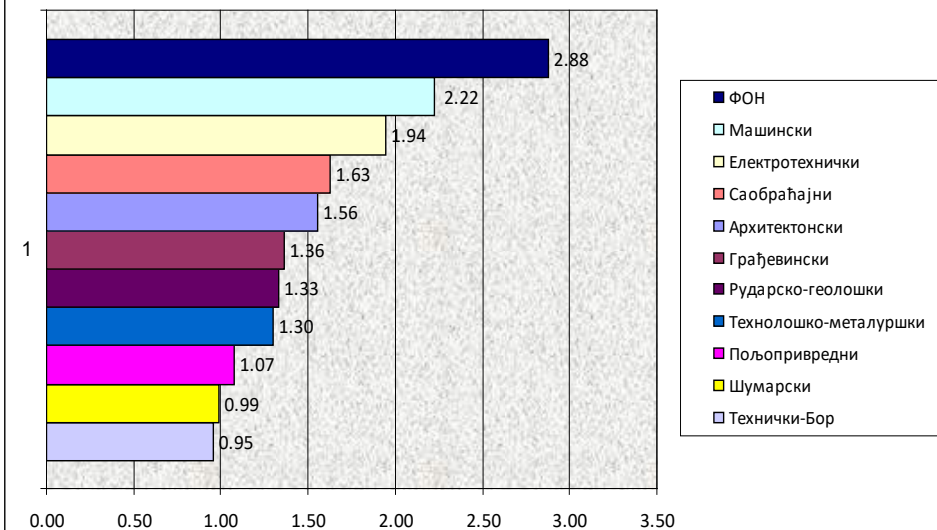
Граф 76.

Приказ односа броја пријављених и планираних по факултетима у оквиру групације - ТЕХНИЧКО ТЕХНОЛОШКА ГРУПАЦИЈА 2016/2017

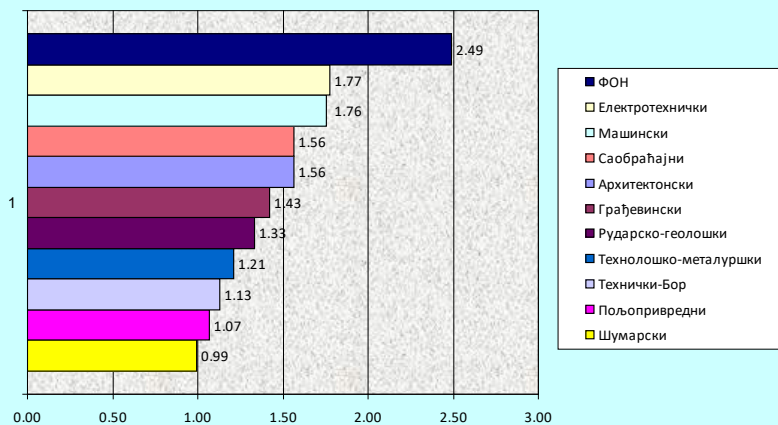


Граф.7а

Приказ односа броја пријављених и планираних по факултетима у оквиру групације - ТЕХНИЧКО ТЕХНОЛОШКА ГРУПАЦИЈА 2015/2016

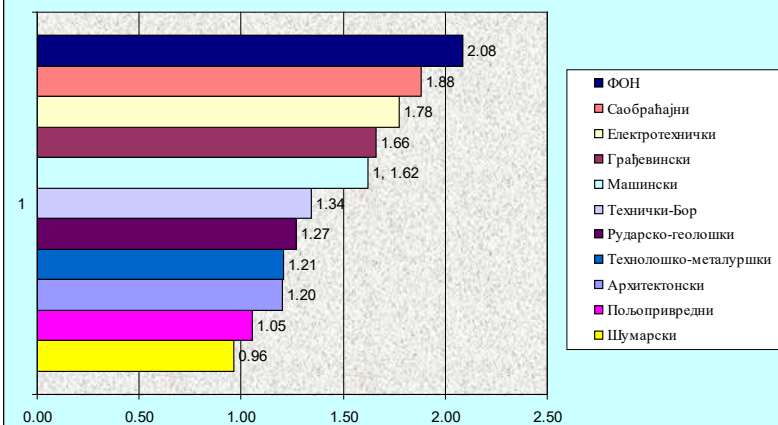


приказ односа броја пријављених и планираних по групацијама ТЕХНИЧКО ТЕХНОЛОШКА ГРУПАЦИЈА 2014/2015



Граф 7в

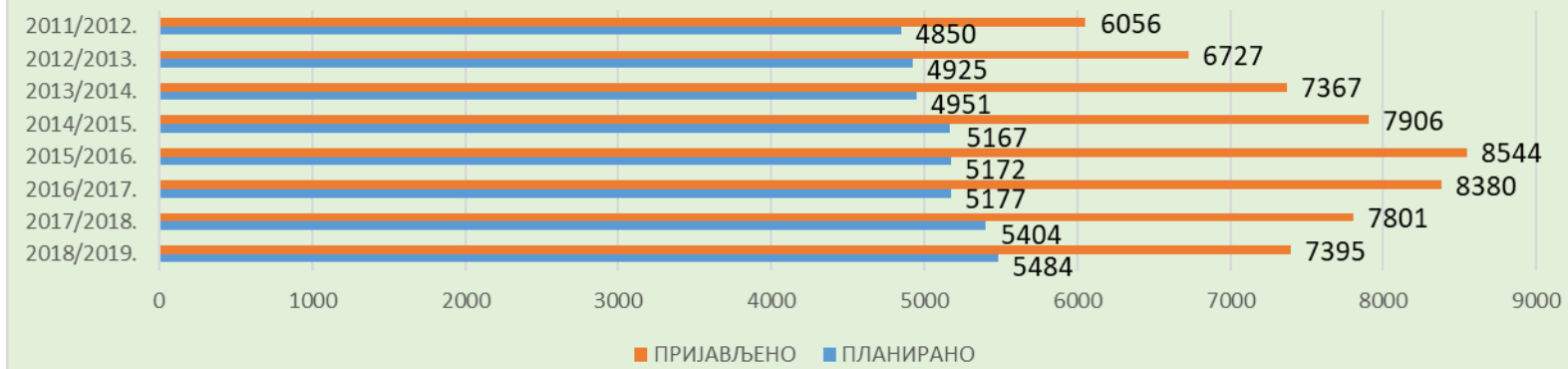
приказ односа броја пријављених и планираних по групацијама ТЕХНИЧКО ТЕХНОЛОШКА ГРУПАЦИЈА 2013/14



Граф 7г.

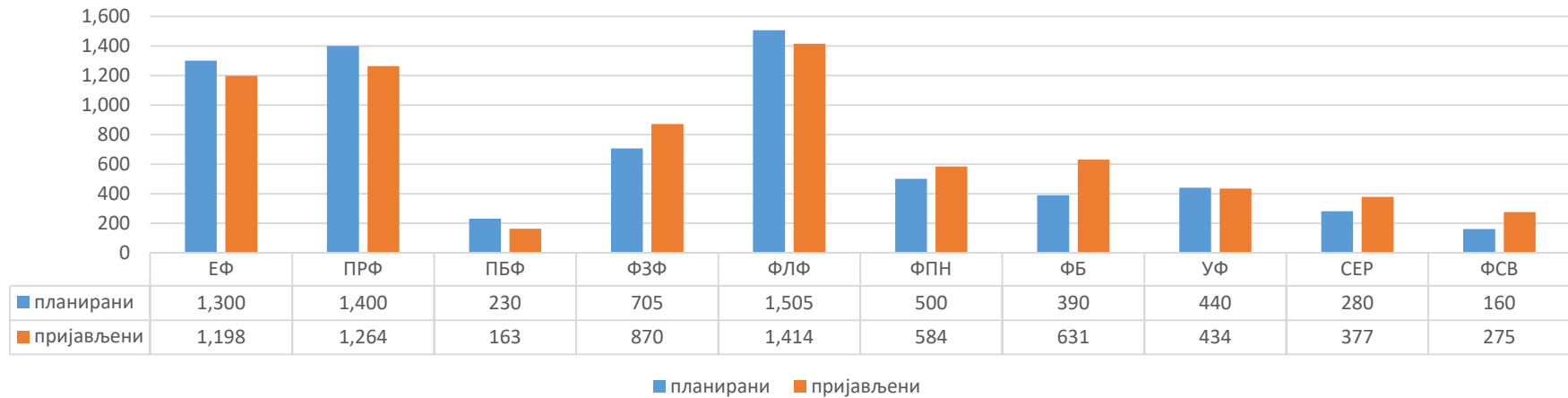
Графикон 7д.

Упоредни преглед пријављених у односу на планиране у оквиру техничко-технолошке групације у шк. 2011/2012, 2012/2013, 2013/2014, 2014/2015, 2015/2016, 2016/2017, 2017/2018, 2018/2019.



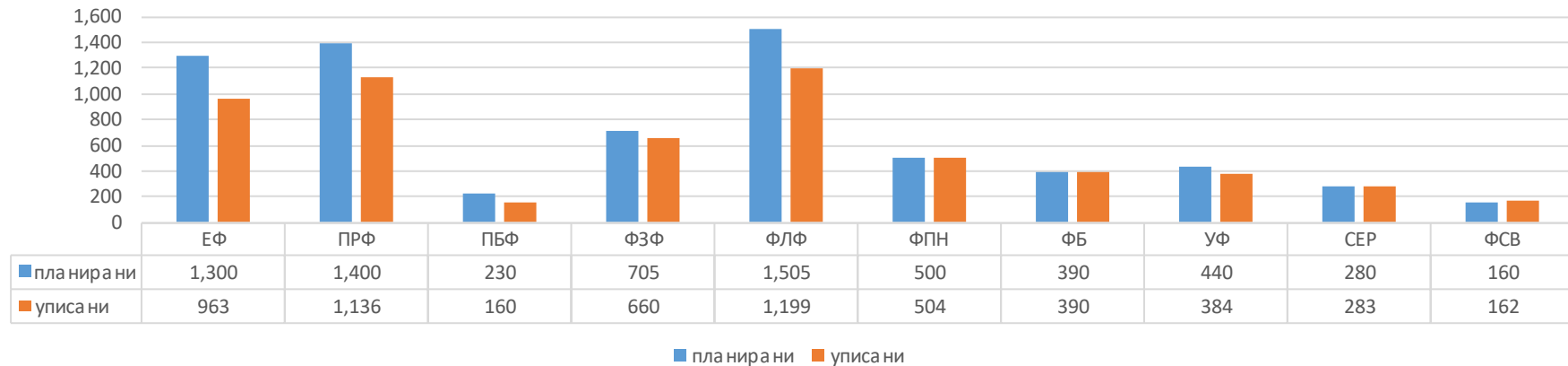
Граф.8

Однос броја планираних и пријављених у оквиру друштвено-хуманистичке групаације,школска 2018/2019. година

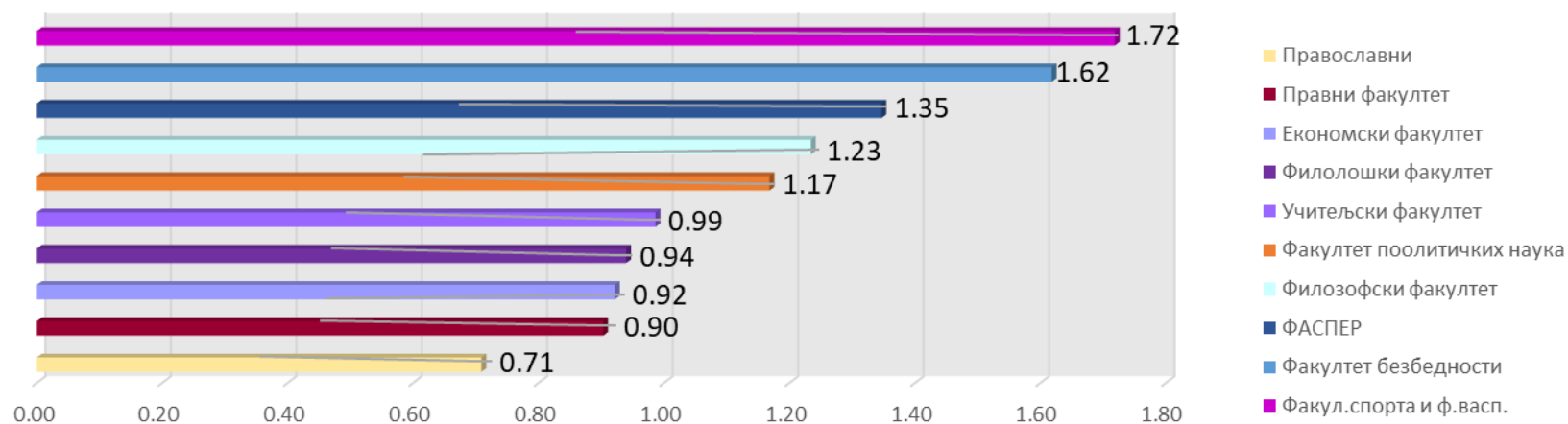


граф. 9

Однос броја планираних и уписаних у оквиру друштвено-хуманистичке групаације, школска 2018/2019. год.

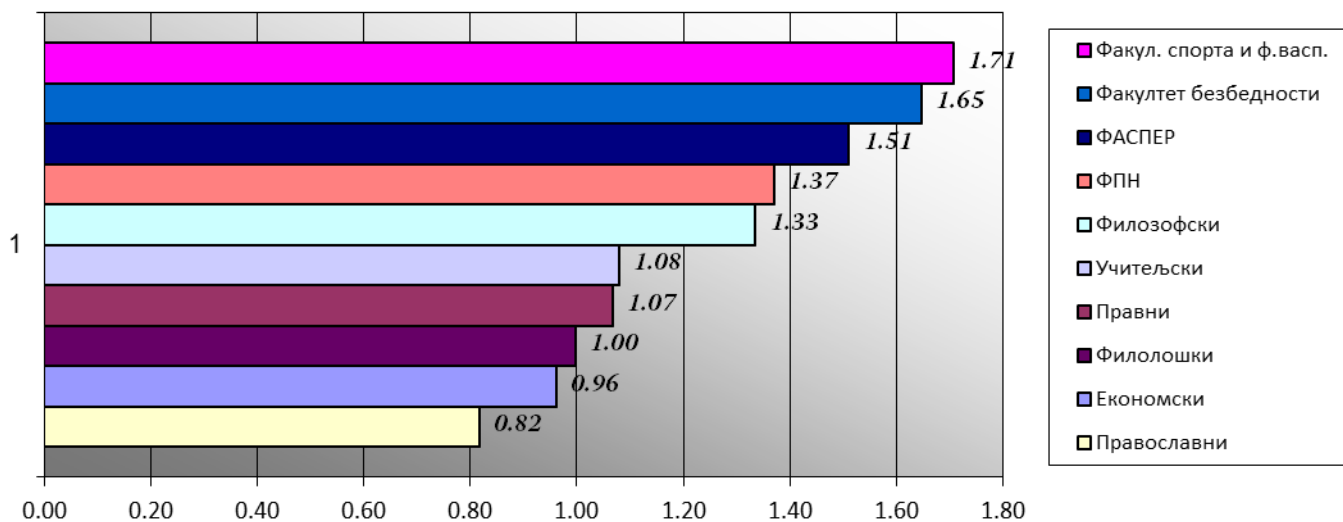


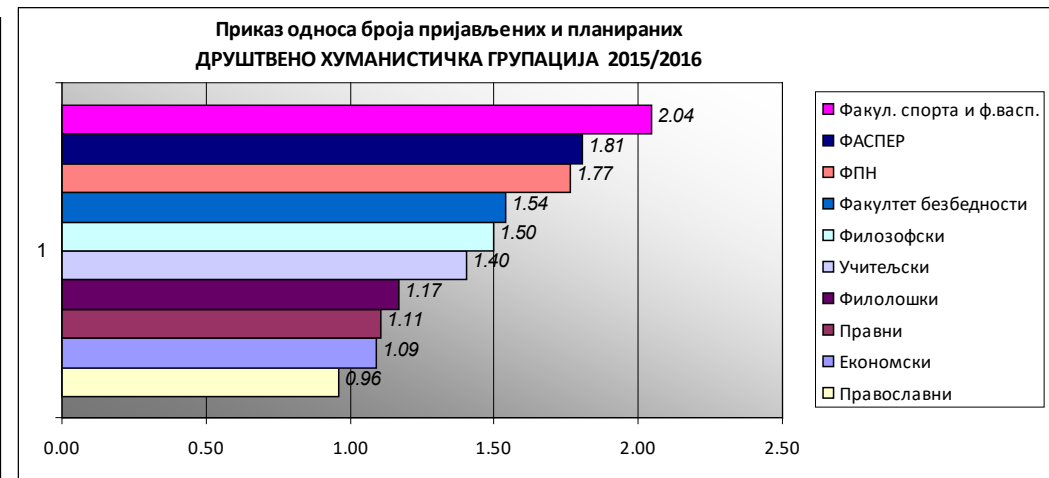
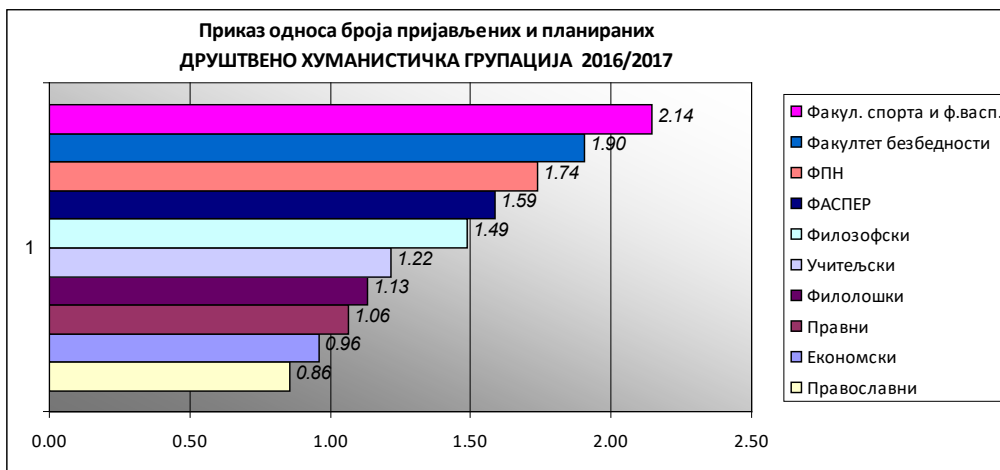
Однос броја пријављених и планираних, ДРУШТВЕНО-ХУМАНИСТИЧКА ГРУПАЦИЈА,
2018/2019. год.



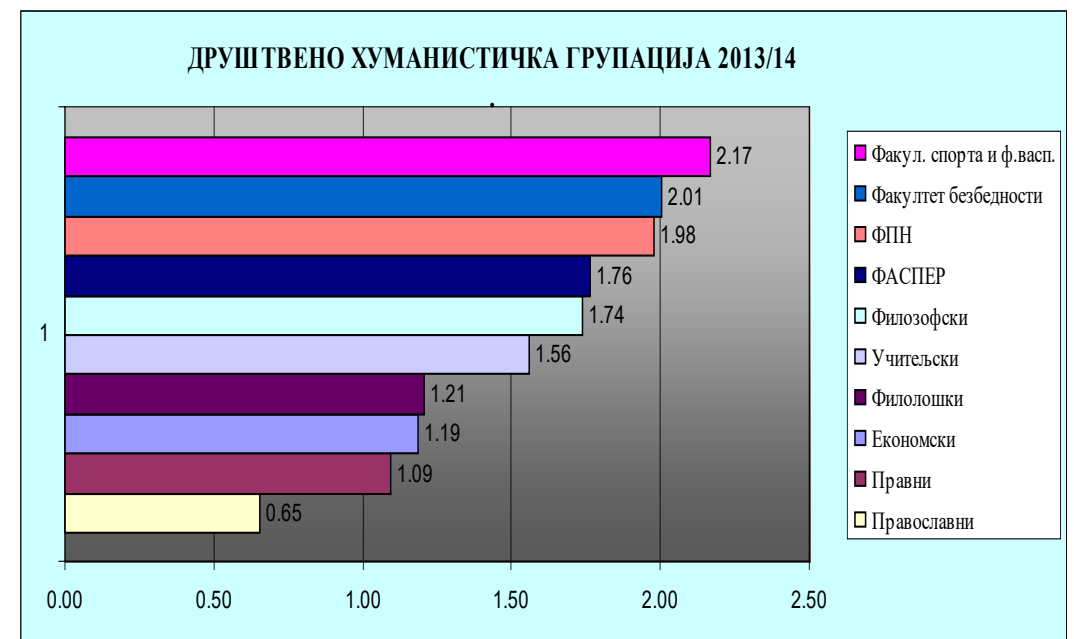
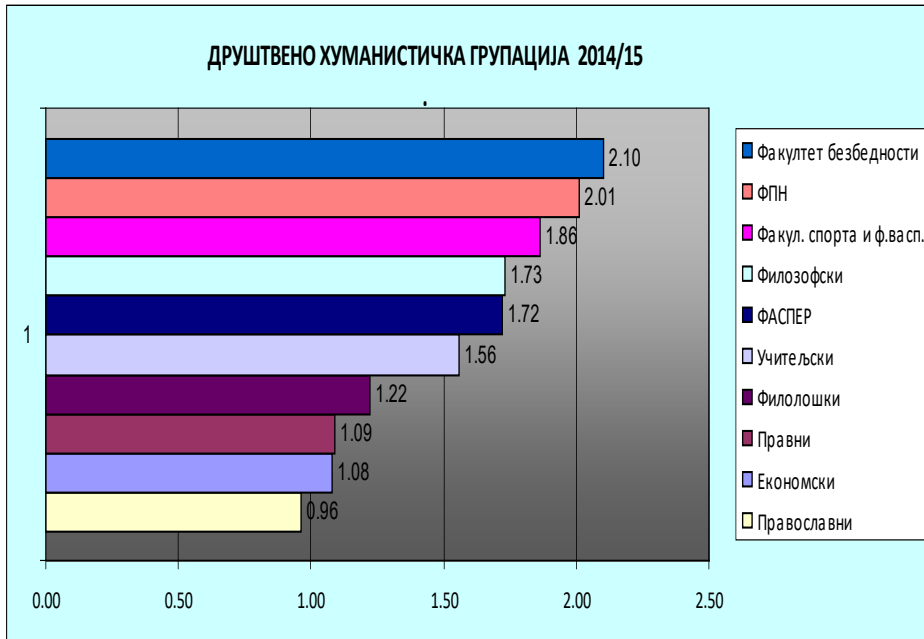
Граф. 10

Приказ односа броја пријављених и планираних
ДРУШТВЕНО ХУМАНИСТИЧКА ГРУПАЦИЈА 2017/2018

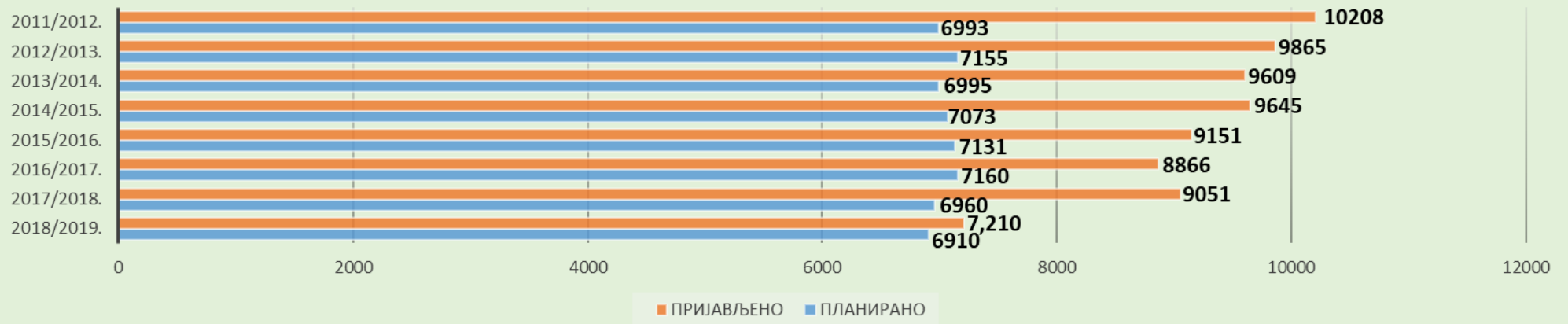




Граф.11



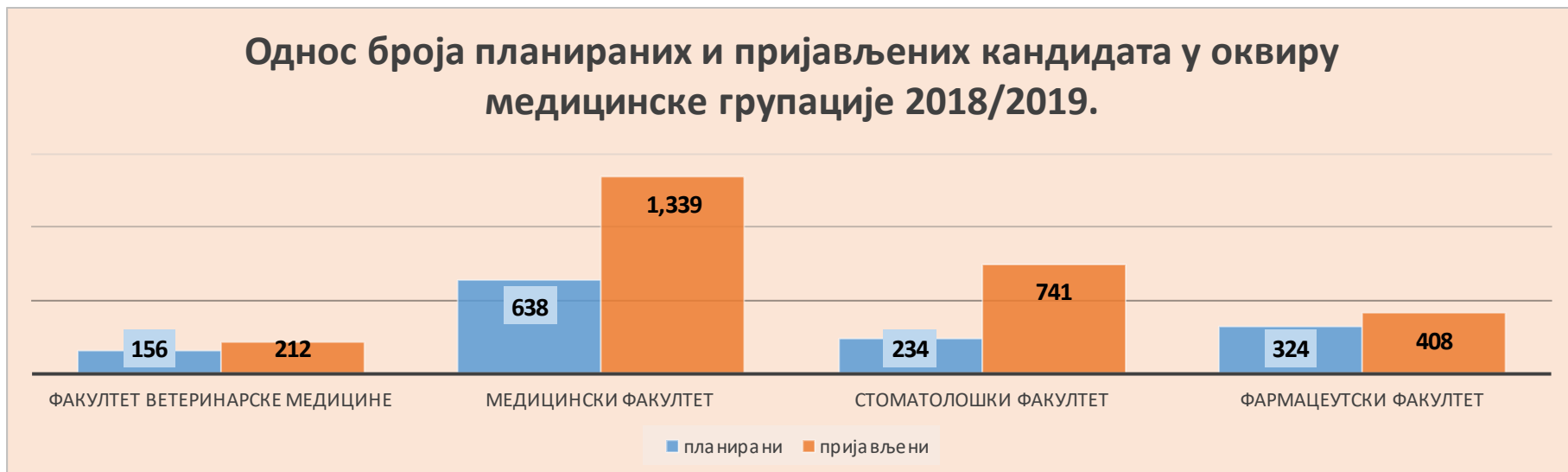
Упоредни преглед пријављених и планираних у оквиру друштвено-хуманистичке групације у шк. 2010/2011, 2011/2012, 2012/2013, 2013/2014, 2014/2015, 2015/2016, 2016/2017, 2017/2018, 2018/2019.



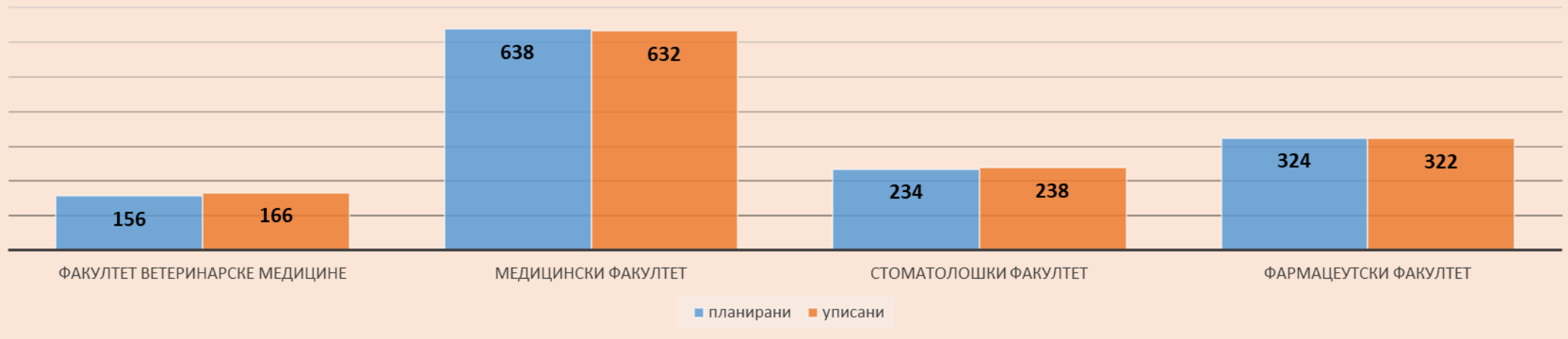
Графикон 11.б

Графикон 12.

Однос броја планираних и пријављених кандидата у оквиру медицинске групације 2018/2019.

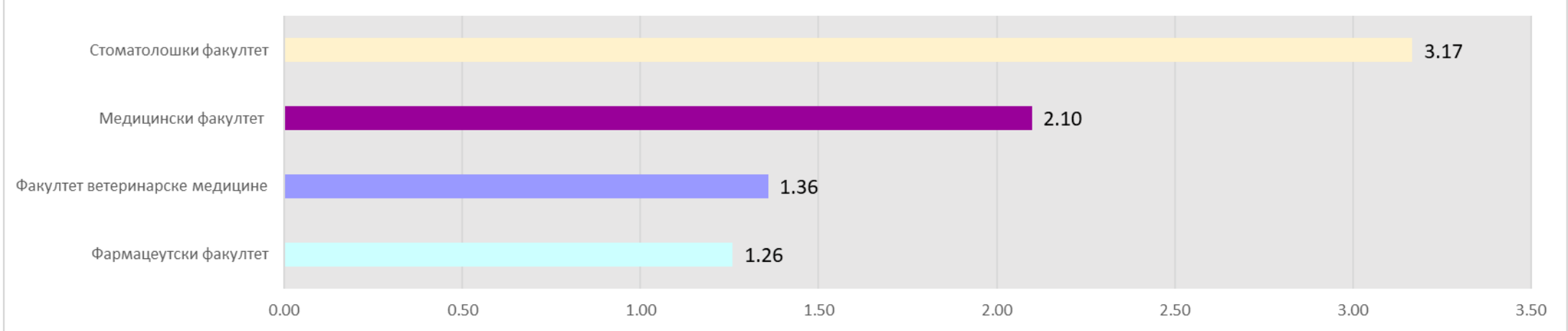


Однос броја планираних и уписаних, медицинска групација, шк. 2018/2019.

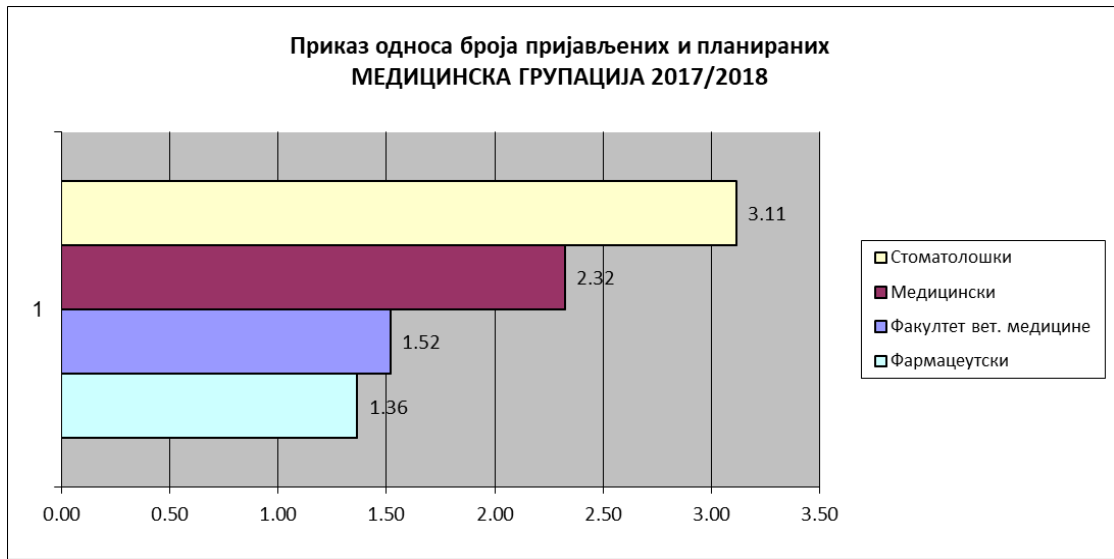


Графикон 13.

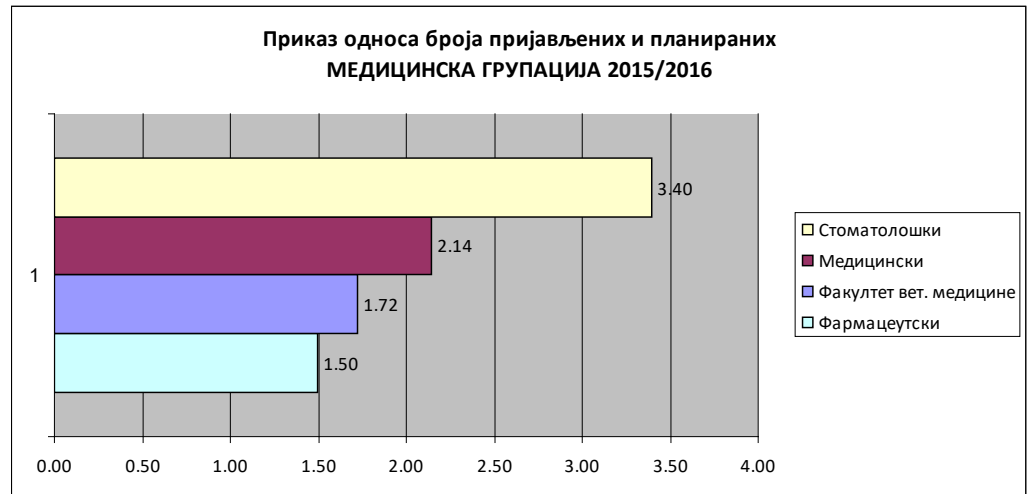
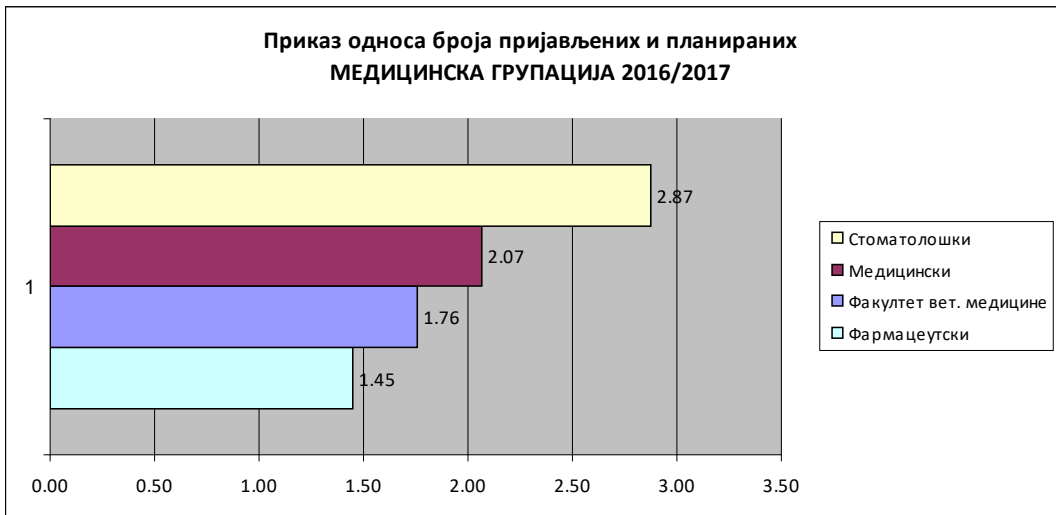
Однос броја пријављених и планираних - медицинска групација, 2018/2019.

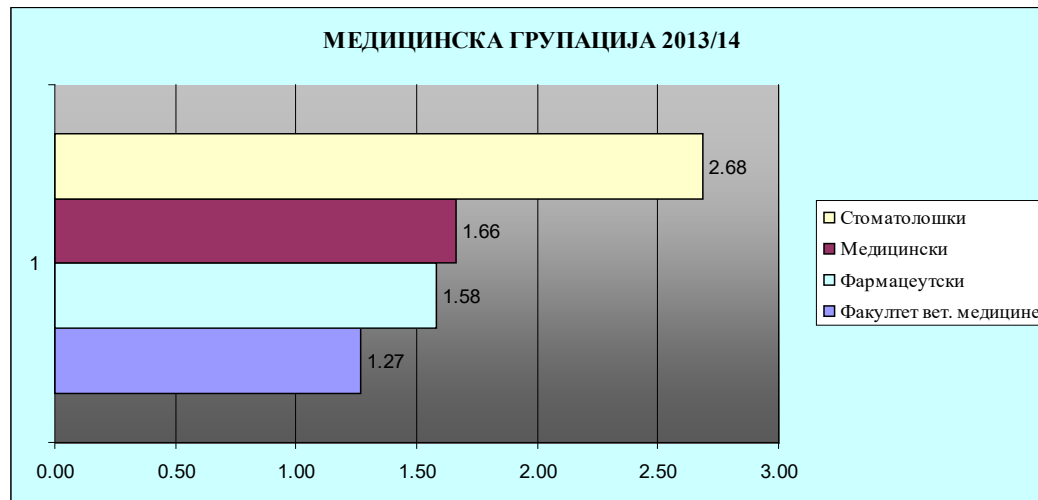
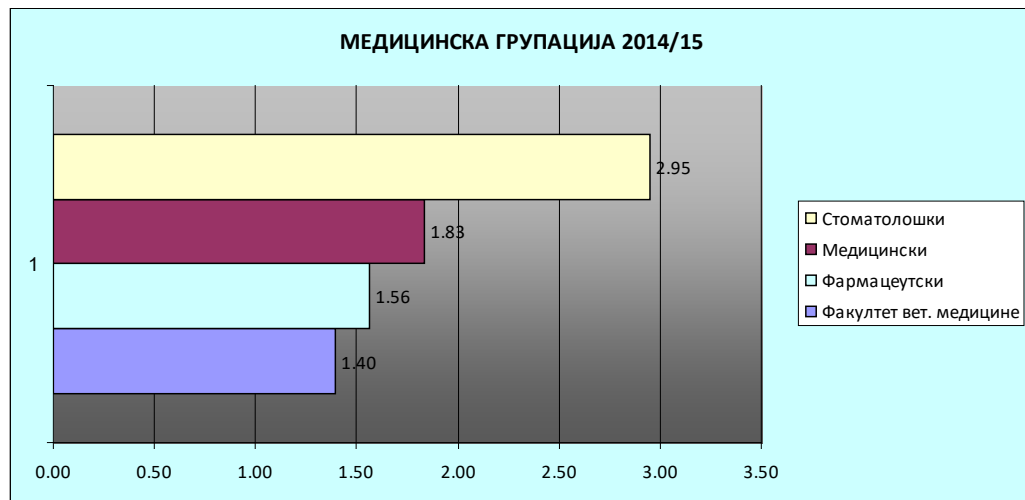


Графикон 14.



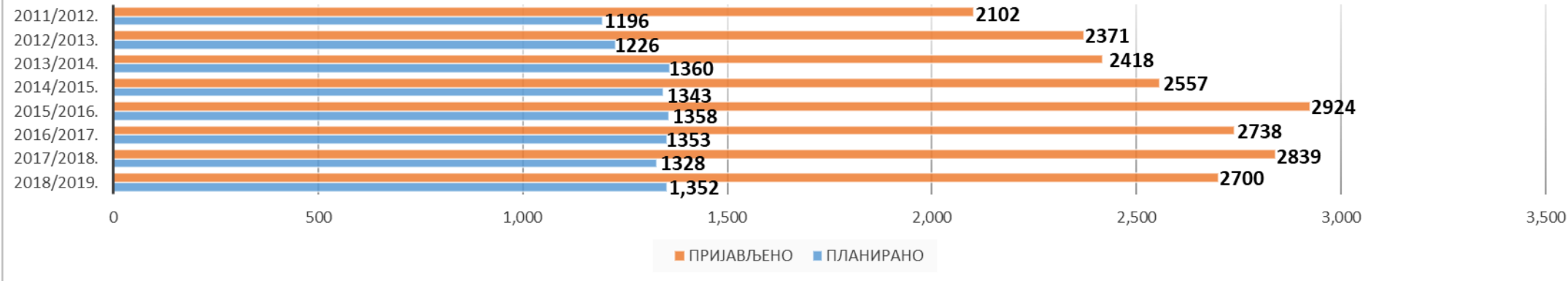
Графикон 146





Граф. 15

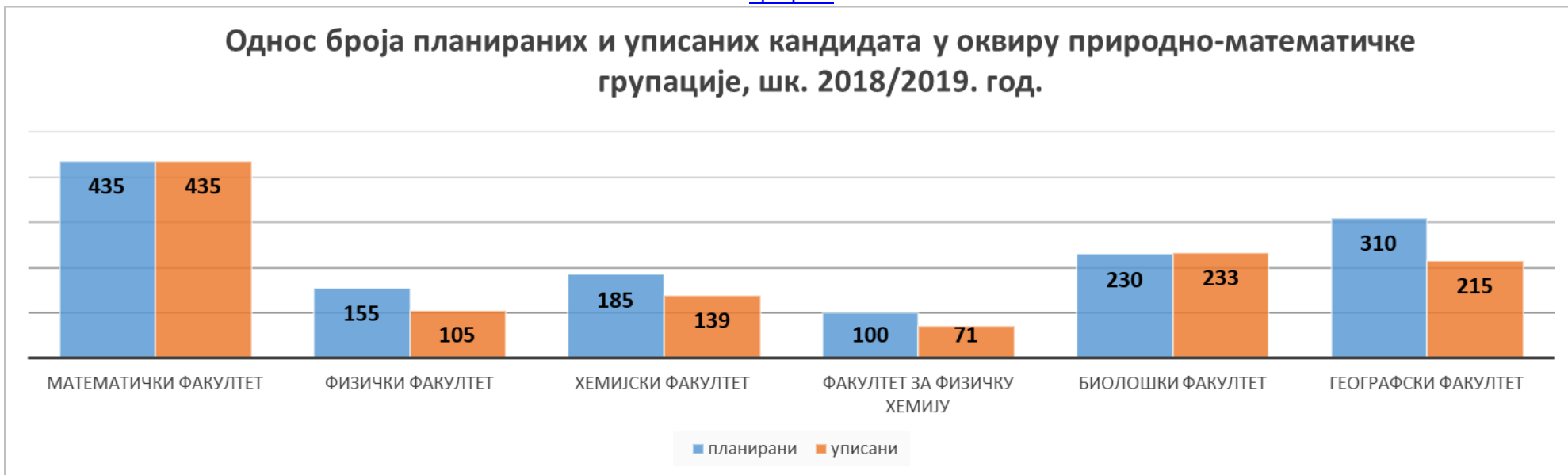
Упоредни преглед планираних и пријављених у оквиру медицинске групације у шк. 2011/2012, 2012/2013, 2013/2014, 2014/2015, 2015/2016, 2017/2018, 2018/2019. год.



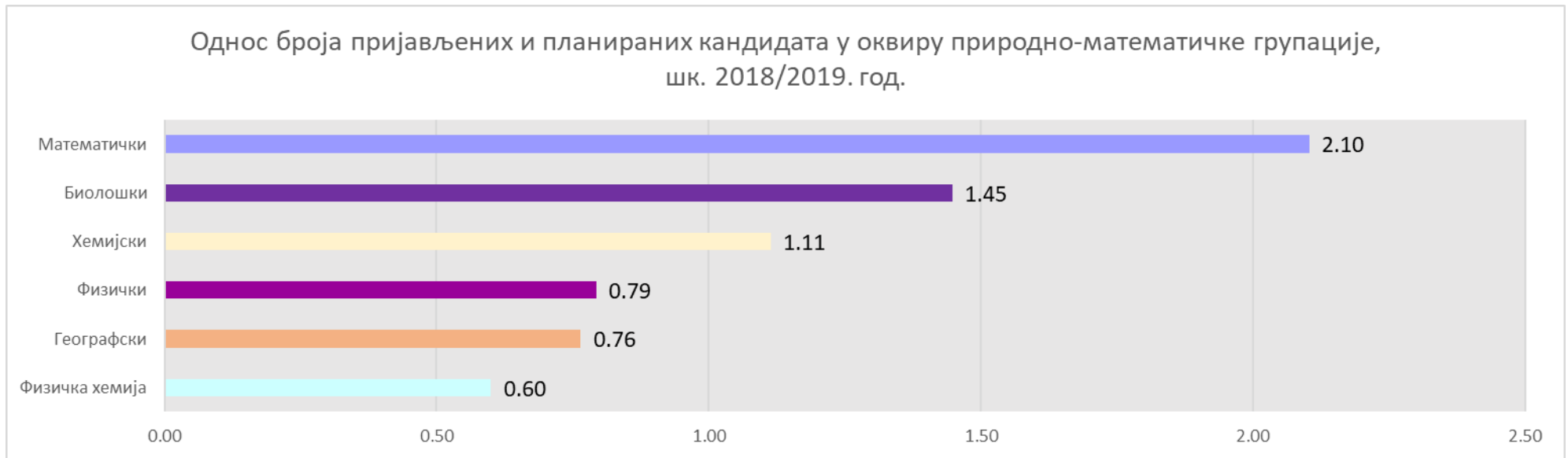
Граф.16



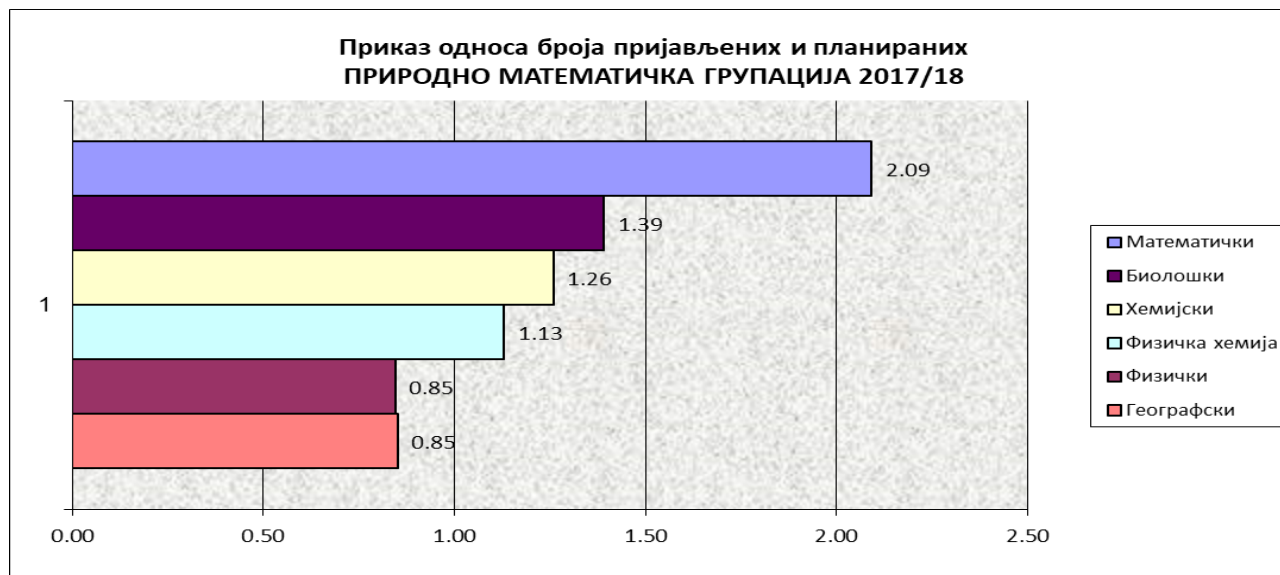
Граф.17



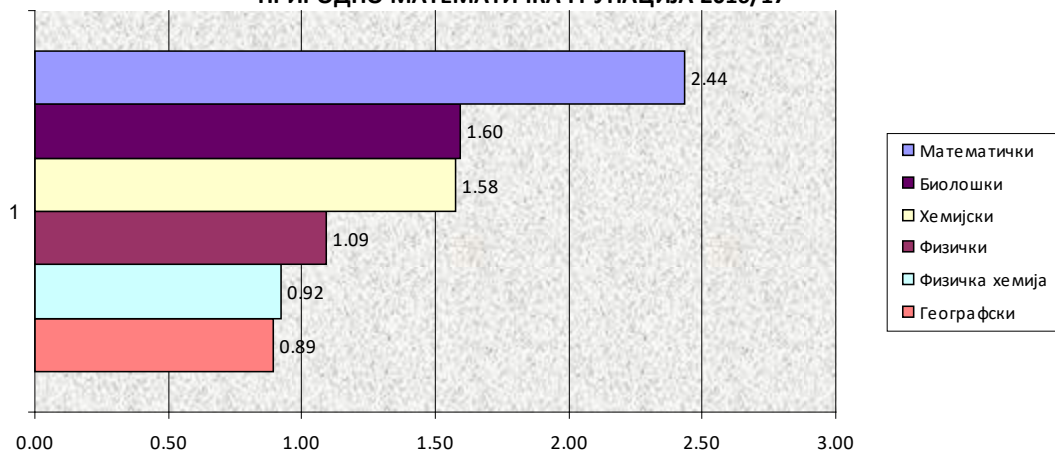
Граф.18



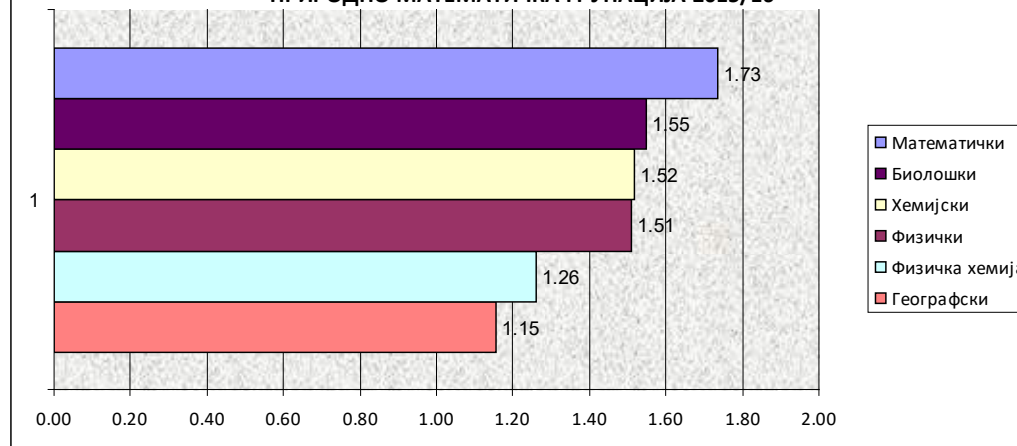
[Графикон 19](#)



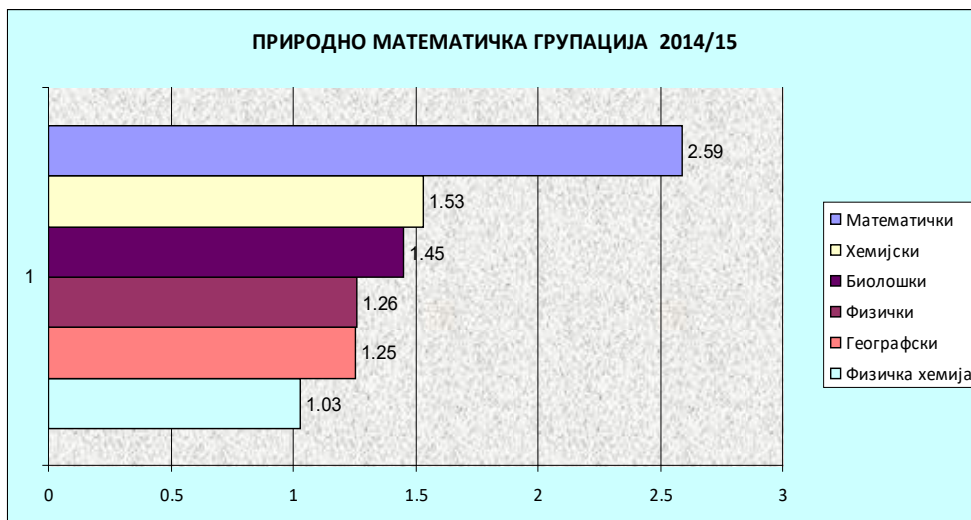
Приказ односа броја пријављених и планираних
ПРИРОДНО МАТЕМАТИЧКА ГРУПАЦИЈА 2016/17



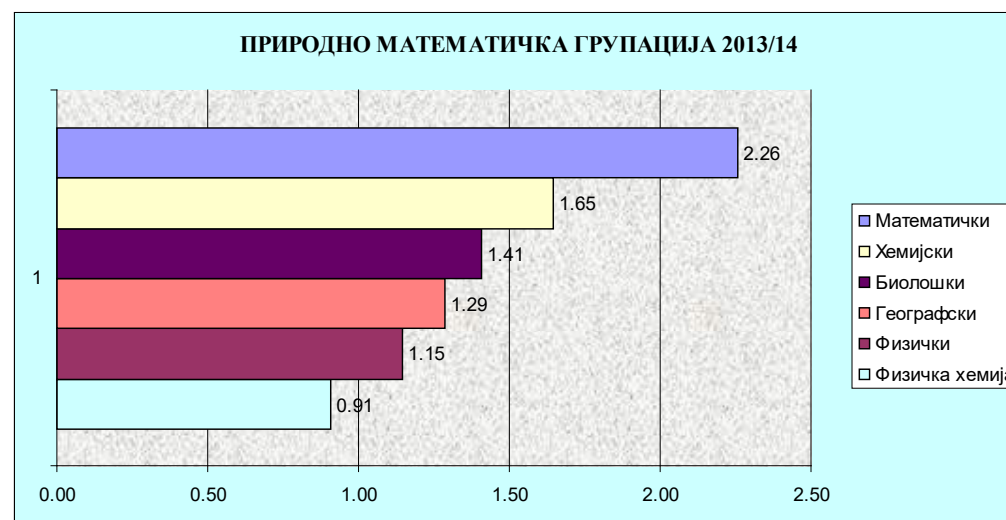
Приказ односа броја пријављених и планираних
ПРИРОДНО МАТЕМАТИЧКА ГРУПАЦИЈА 2015/16



ПРИРОДНО МАТЕМАТИЧКА ГРУПАЦИЈА 2014/15

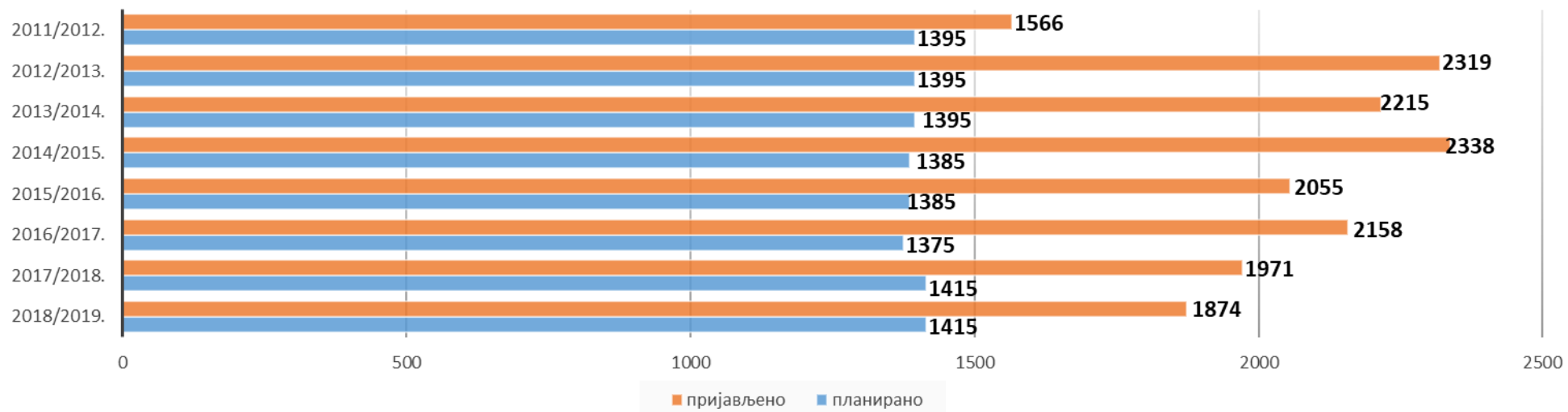


ПРИРОДНО МАТЕМАТИЧКА ГРУПАЦИЈА 2013/14



Графикон 196.

Упоредни преглед планираних и пријављених у оквиру природно-математичке групације у шк.
2011/2012, 2012/2013, 2013/2014, 2014/2015, 2015/2016, 2016/2017, 2017/2018, 2018/2019.



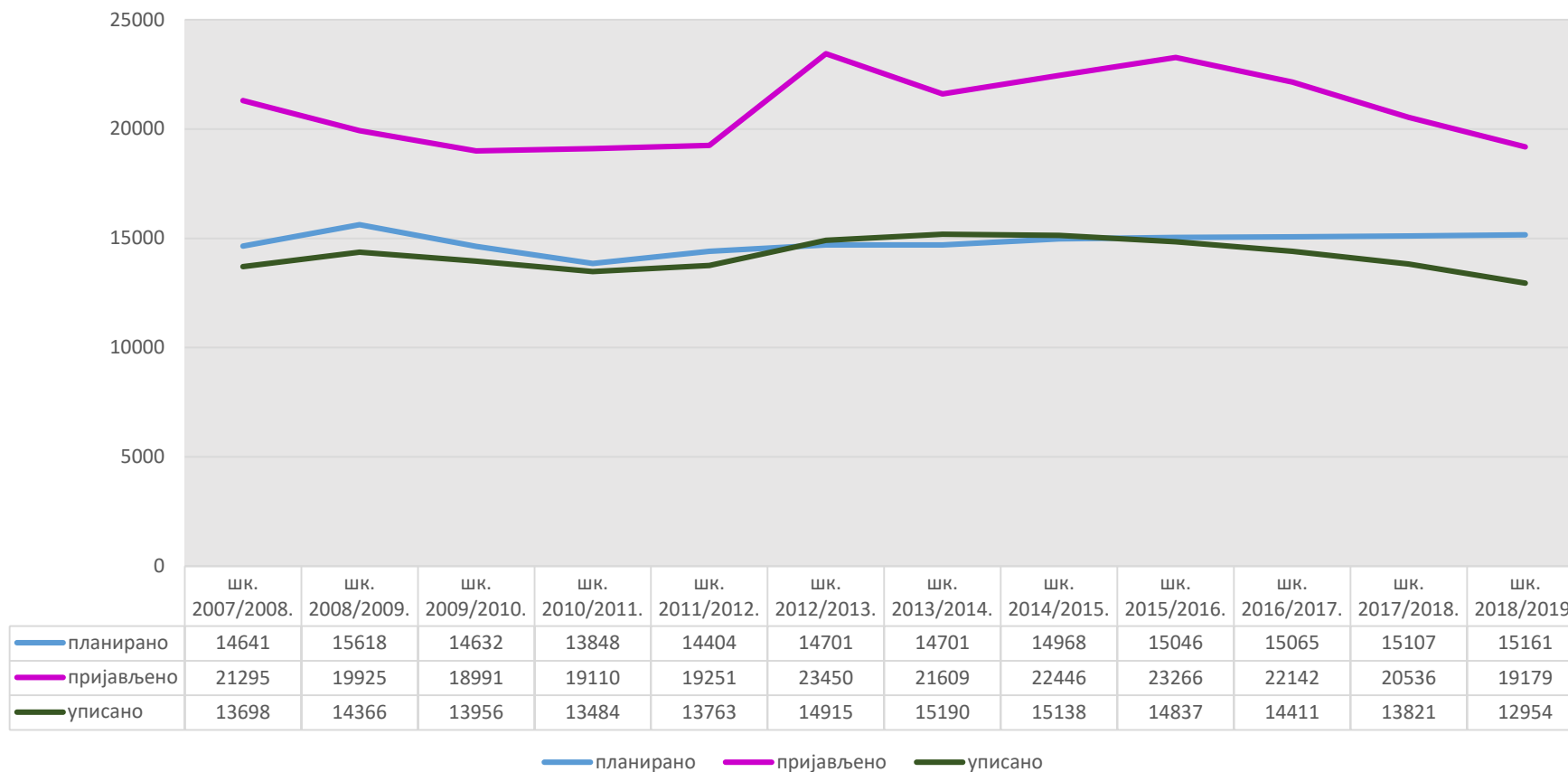
Табела 2. Преглед уписаних студената по држављанству

ФАКУЛТЕТ		Уписано на почетак студија	Од тога држављ. Србије	Страних држављ.	Страни држављ, српске НП	Страни држављ, остало	Држављ. суседних држава	Страних држављ. на буџету
Архитектонски факултет	ИАС	64	60	4	4		4	1
Архитектонски факултет	ОАС	243	229	14	12	2	12	5
Грађевински факултет	ОАС	307	282	25	24	1	24	18
Електротехнички факултет	ОАС	721	693	28	25	3	26	10
Машински факултет	ОАС	605	585	20	18	2	18	14
Рударско-геолошки факултет	ОАС	215	190	25	20	5	22	18
Саобраћајни факултет	ОАС	351	341	10	7	3	3	6
Технолошко-металуршки факултет	ОАС	275	264	11	11		10	7
Технички факултет у Бору	ОАС	117	117					
Факултет организационих наука	ОАС	824	803	21	21		21	8
Пољопривредни факултет	ОАС	632	616	16	16		16	15
Шумарски факултет	ОАС	203	199	4	4		4	4
Економски факултет	ОАС	963	952	11	7	4	9	5
Правни факултет	ОАС	1,136	1,092	44	36	8	41	12
Православни богословски факултет	ОАС	160	118	42	42		42	41
Филозофски факултет	ОАС	660	651	9	7	2	8	8
Филолошки факултет	ОАС	1,199	1,157	42	37	5	38	14
Факултет политичких наука	ОАС	504	496	8	6	2	8	3
Факултет безбедности	ОАС	390	378	12	8	4	11	4
Учитељски факултет	ОАС	384	380	4	4		4	
Факултет за специјалну едукацију и рехабилитацију	ОАС	283	264	19	16	3	18	13
Факултет спорта и физичког васпитања	ОАС	162	161	1	1		1	1
Факултет ветеринарске медицине	ИАС	166	149	17	17		17	16
Медицински факултет	ИАС	626	529	97	32	65	44	29
Медицински факултет	ОАС	6	6					
Стоматолошки факултет	ИАС	238	226	12	11	1	11	11
Фармацеутски факултет	ИАС	322	304	18	12	6	13	11
Математички факултет	ОАС	435	421	14	13	1	13	10
Физички факултет	ОАС	105	98	7	7		7	6
Хемијски факултет	ИАС	7	7					
Хемијски факултет	ОАС	132	119	13	11	2	12	12
Факултет за физичку хемију	ОАС	71	68	3	3		3	3
Биолошки факултет	ОАС	233	218	15	14	1	14	6
Географски факултет	ОАС	215	209	6	6		6	4
Укупно		12,954	12,382	572	452	120	480	315

Табела 3. Преглед уписаних студената по посебним условима

		Припадници ромске националне мањине	Студ. са инвалидитетом	Средња школа у иностран.	Пројекат "Свет у Србији"	Пројекат "Србија за Србе из р."
Архитектонски факултет	ИАС					
Архитектонски факултет	ОАС	1		2	1	
Грађевински факултет	ОАС	2				
Електротехнички факултет	ОАС	3	3	3		
Машински факултет	ОАС	2	1	5		
Рударско-геолошки факултет	ОАС	1			1	
Саобраћајни факултет	ОАС	1				
Технолошко-металуршки факултет	ОАС		1			
Технички факултет у Бору	ОАС					
Факултет организационих наука	ОАС	3	4	4		
Пољопривредни факултет	ОАС	3	1			
Шумарски факултет	ОАС	1	1			
Економски факултет	ОАС	3	3	6	1	
Правни факултет	ОАС	4	2	3		
Православни богословски факултет	ОАС					
Филозофски факултет	ОАС	1	6			
Филолошки факултет	ОАС	3	7	5		
Факултет политичких наука	ОАС	4	8	2		2
Факултет безбедности	ОАС	1	1			
Учитељски факултет	ОАС	2				
Факултет за специјалну едукацију и рехабилитацију	ОАС	2	2	1		2
Факултет спорта и физичког васпитања	ОАС	1		1		
Факултет ветеринарске медицине	ИАС	1		1		
Медицински факултет	ИАС	3	3			
Медицински факултет	ОАС					
Стоматолошки факултет	ИАС	2		1	1	
Фармацеутски факултет	ИАС	1	1		1	
Математички факултет	ОАС			1	1	
Физички факултет	ОАС		1			
Хемијски факултет	ИАС					
Хемијски факултет	ОАС					
Факултет за физичку хемију	ОАС	1	1			
Биолошки факултет	ОАС		1	2		
Географски факултет	ОАС		1			
Укупно		46	48	37	6	4

Број планираних студената, пријављених и уписаних студената на студијске програме основних академских и интегрисаних академских студија у шк. годинама од 2007/2008. до 2018/2019.

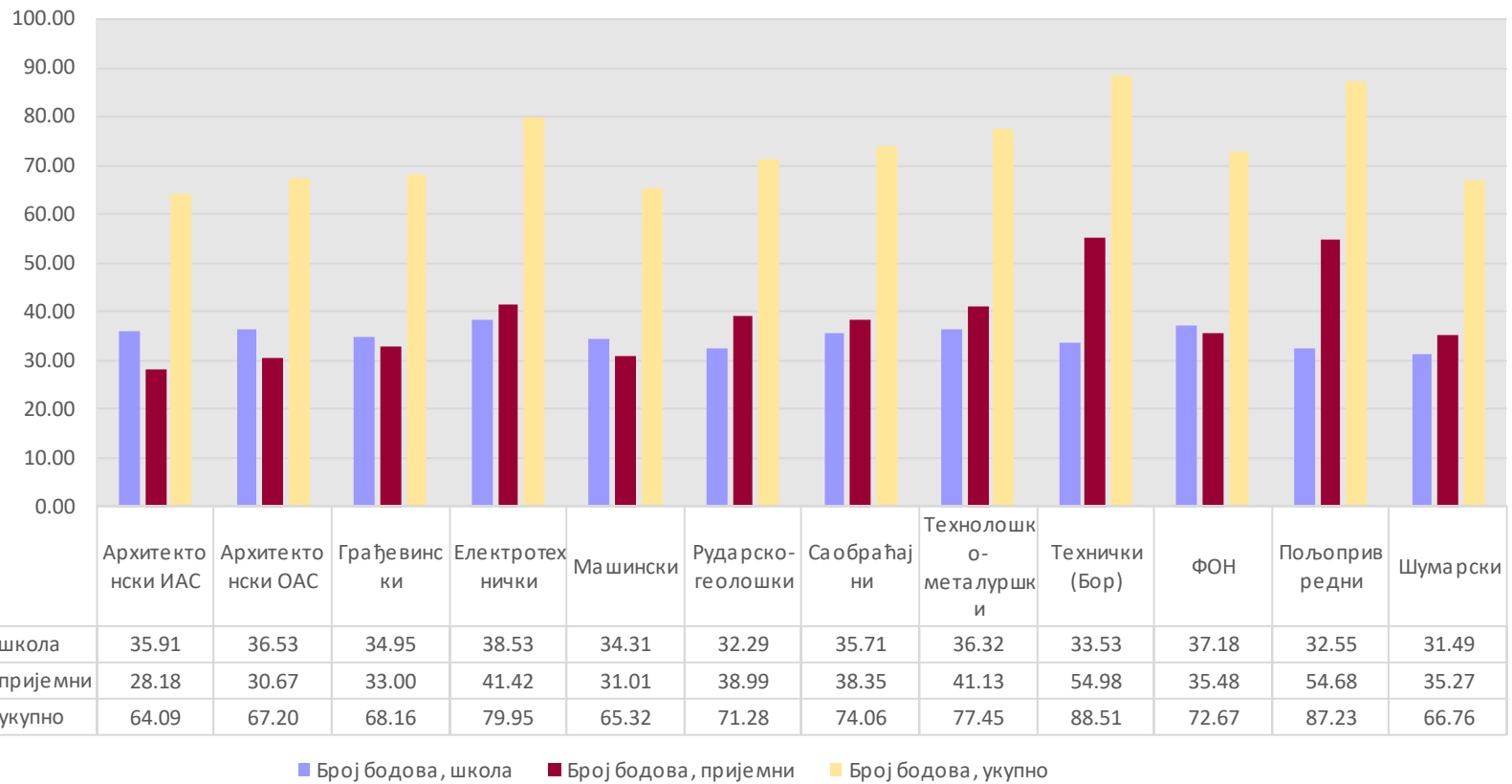


Графикон 20.

Граф 21.

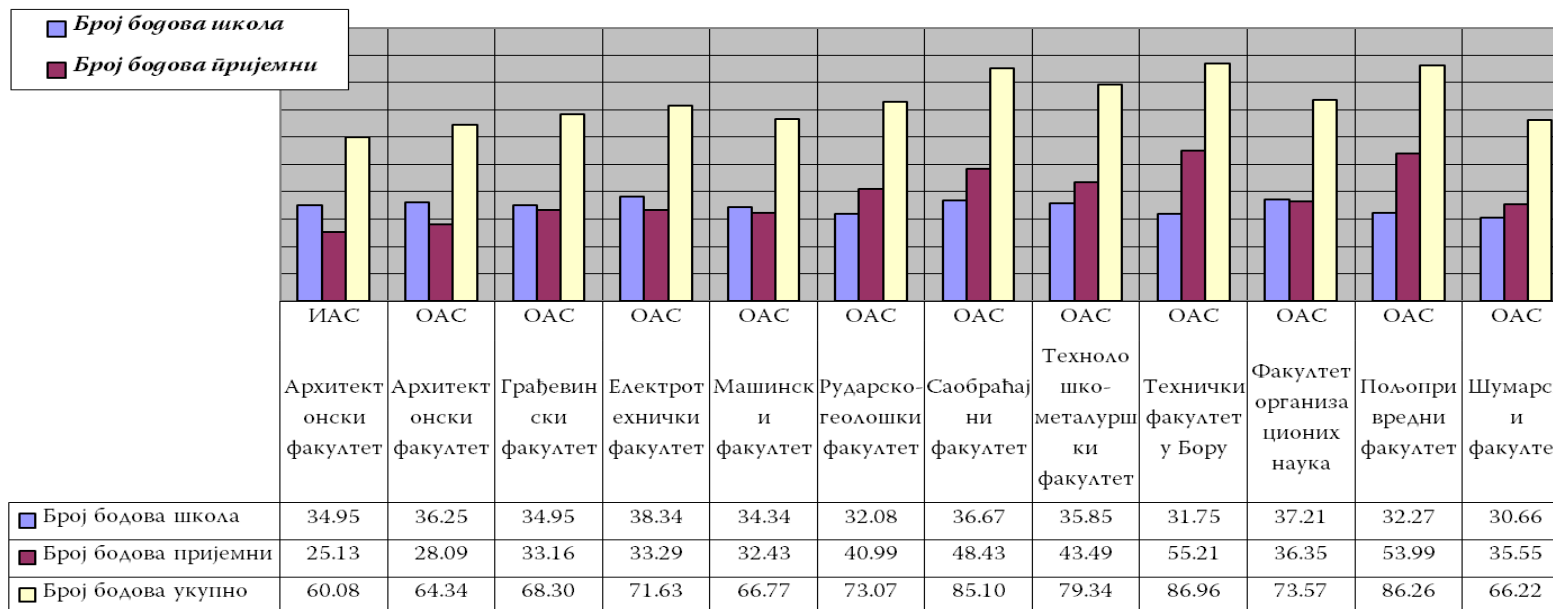


Преглед просечног броја бодова у оквиру техничко-технолошке групације, 2018/2019.

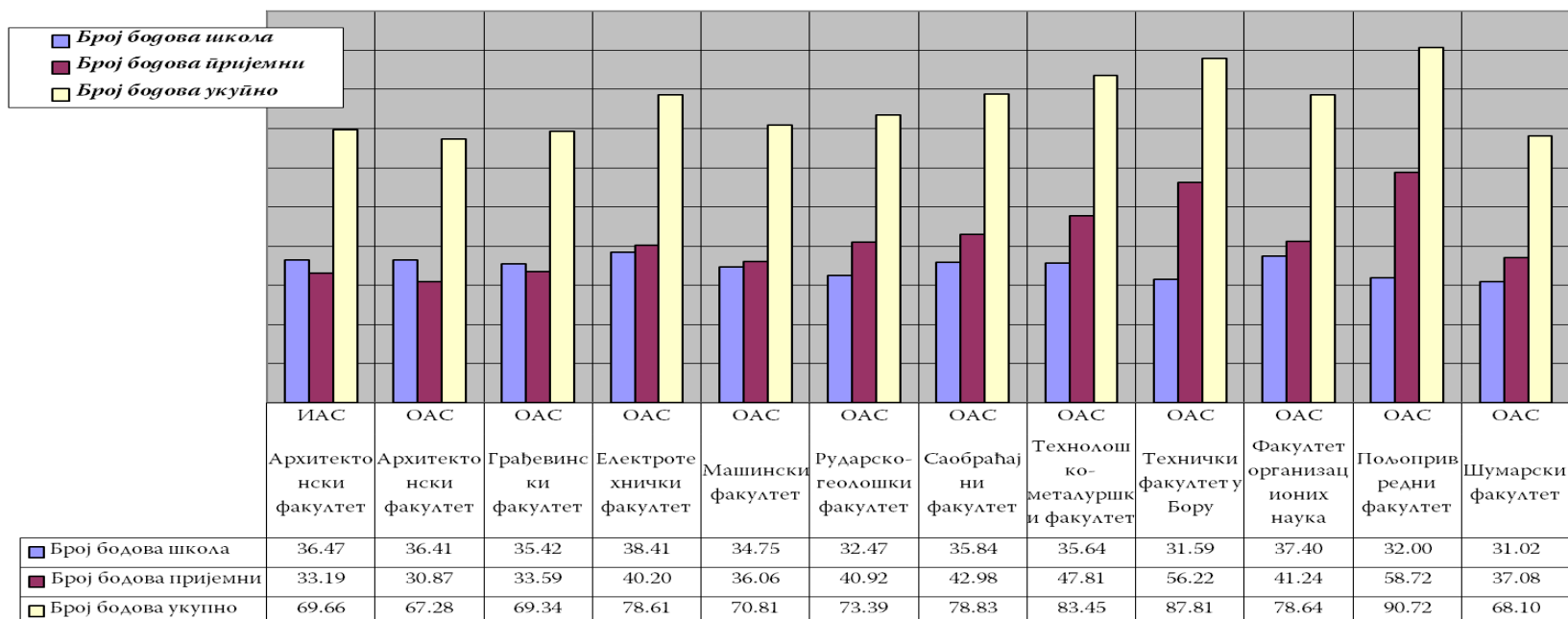


Граф.22.

Преїлед йросечної броїа бодова у оквиру ітехничко-ітехнолошке іруїаціїе 2017/18

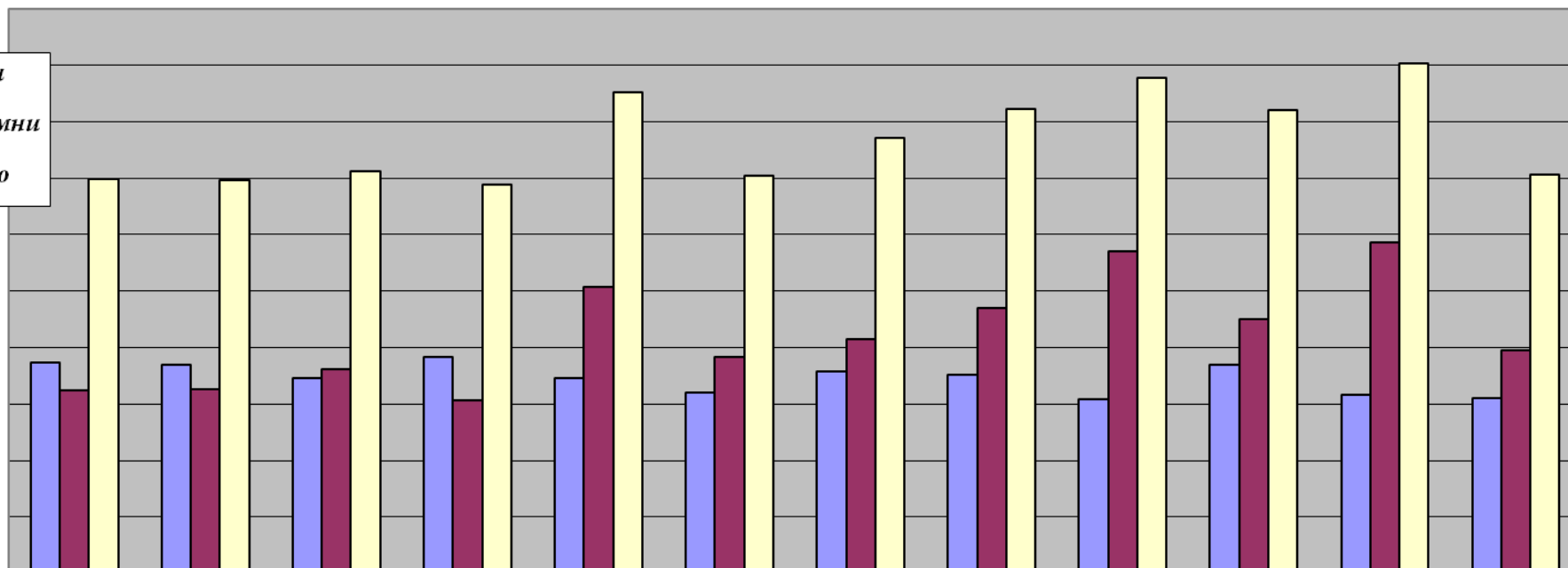


Преїлед йросечної броїа бодова у оквиру ітехничко-ітехнолошке іруїаціїе 2016/17



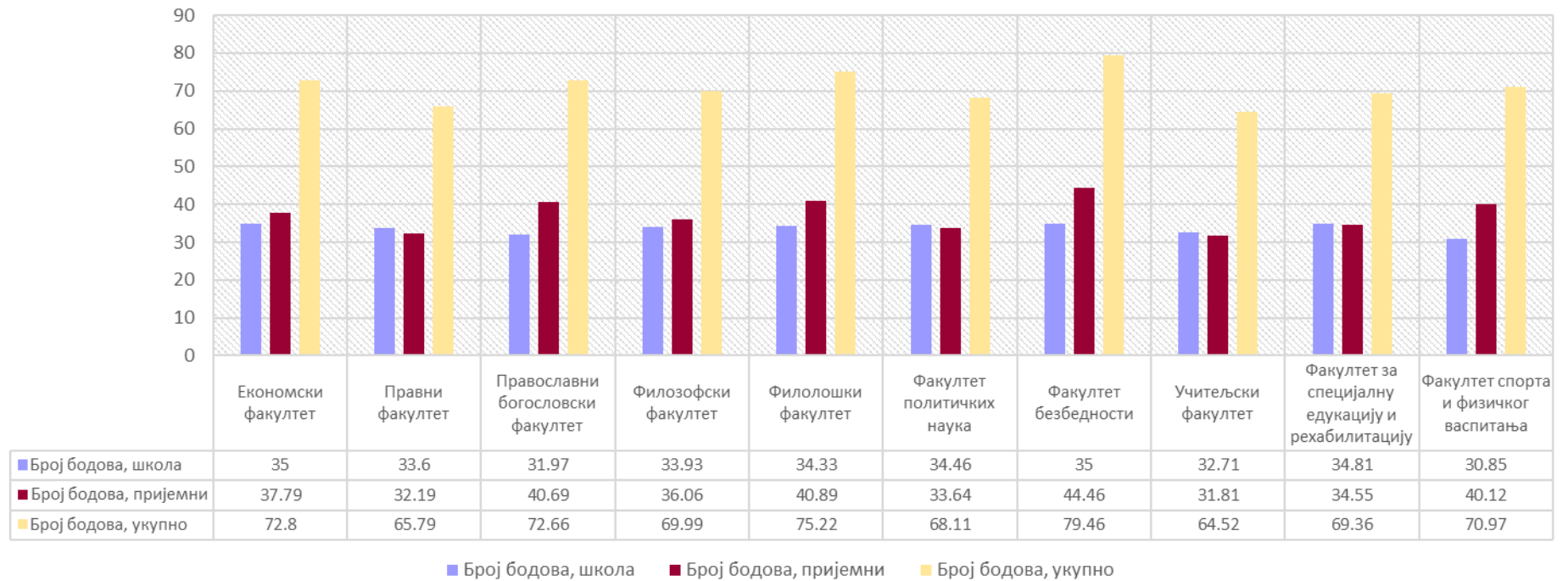
Прејлед просечног броја бодова у оквиру техничко-технолошке стручњаке 2015/16

■ Број бодова школа
■ Број бодова пријемни
■ Број бодова укупно



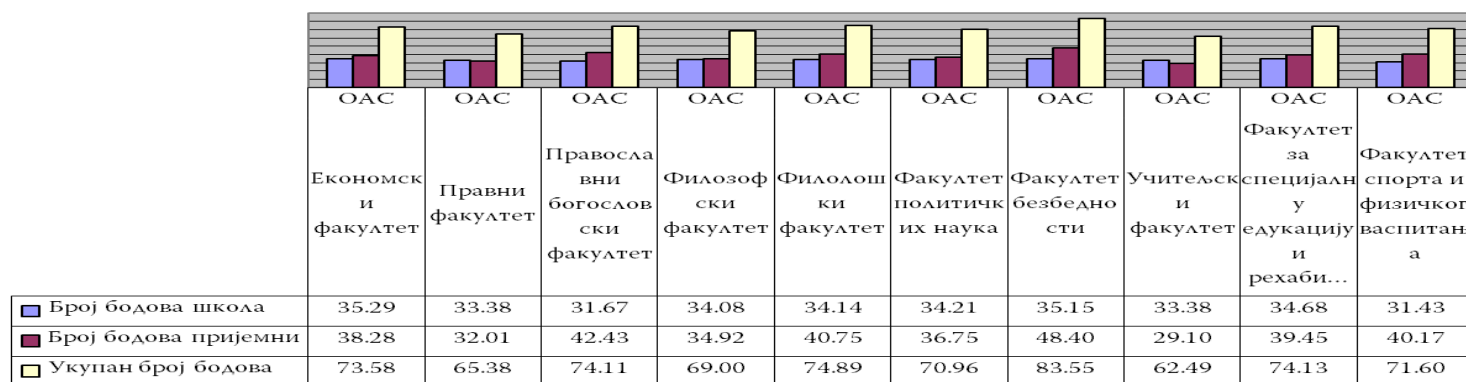
	ИАС	ОАС	ОАС	ОАС	ОАС	ОАС	ОАС	ОАС	ОАС	ОАС	ОАС	ОАС
	Архитектонски факултет	Архитектонски факултет	Грађевински факултет	Електротехнички факултет	Машински факултет	Рударско-геолошки факултет	Саобраћајни факултет	Технолошко-металуршки факултет	Технички факултет у Бору	Факултет организационих наука	Пољопривредни факултет	Шумарски факултет
■ Број бодова школа	37.31	36.96	34.63	38.29	34.52	31.97	35.75	35.22	30.81	36.95	31.74	31.10
■ Број бодова пријемни	32.44	32.68	36.11	30.61	50.72	38.42	41.40	47.01	56.98	45.06	58.54	39.47
■ Број бодова укупно	69.75	69.65	71.23	68.89	85.24	70.39	77.15	82.23	87.79	82.01	90.28	70.56

Преглед просечног броја бодова у оквиру друштвено-хуманистичке групације,
2018/2019.

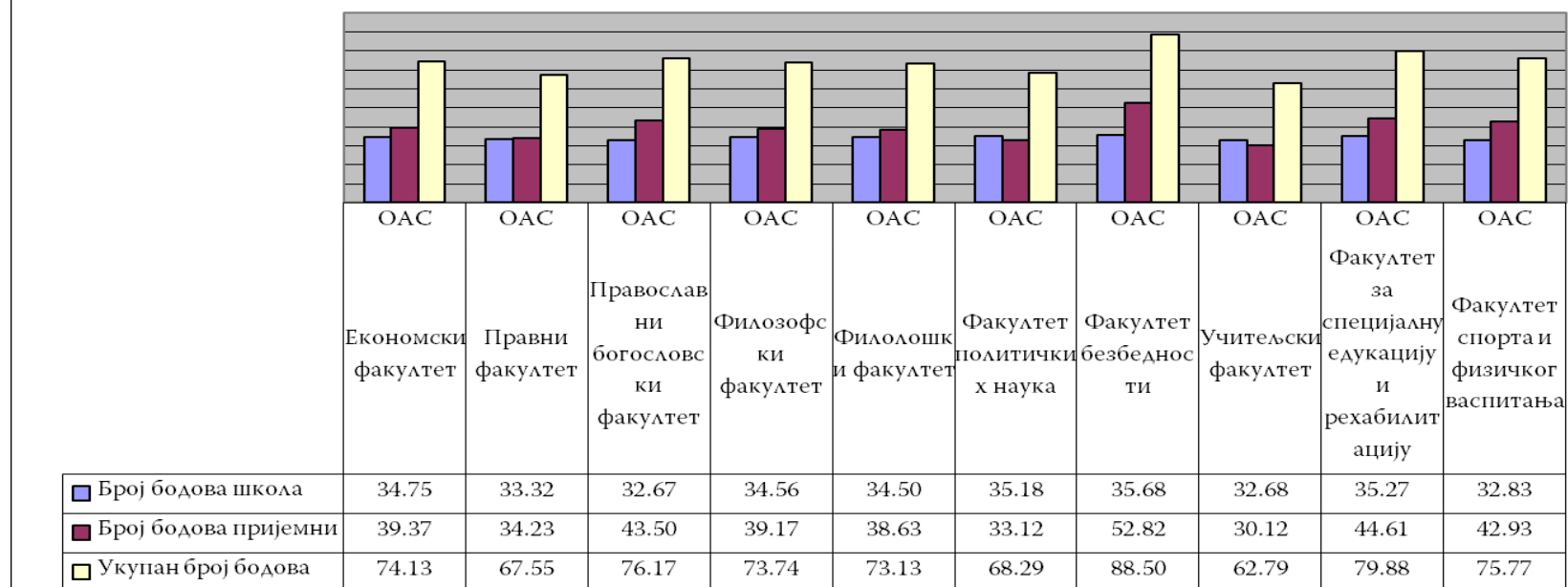


Граф.23.

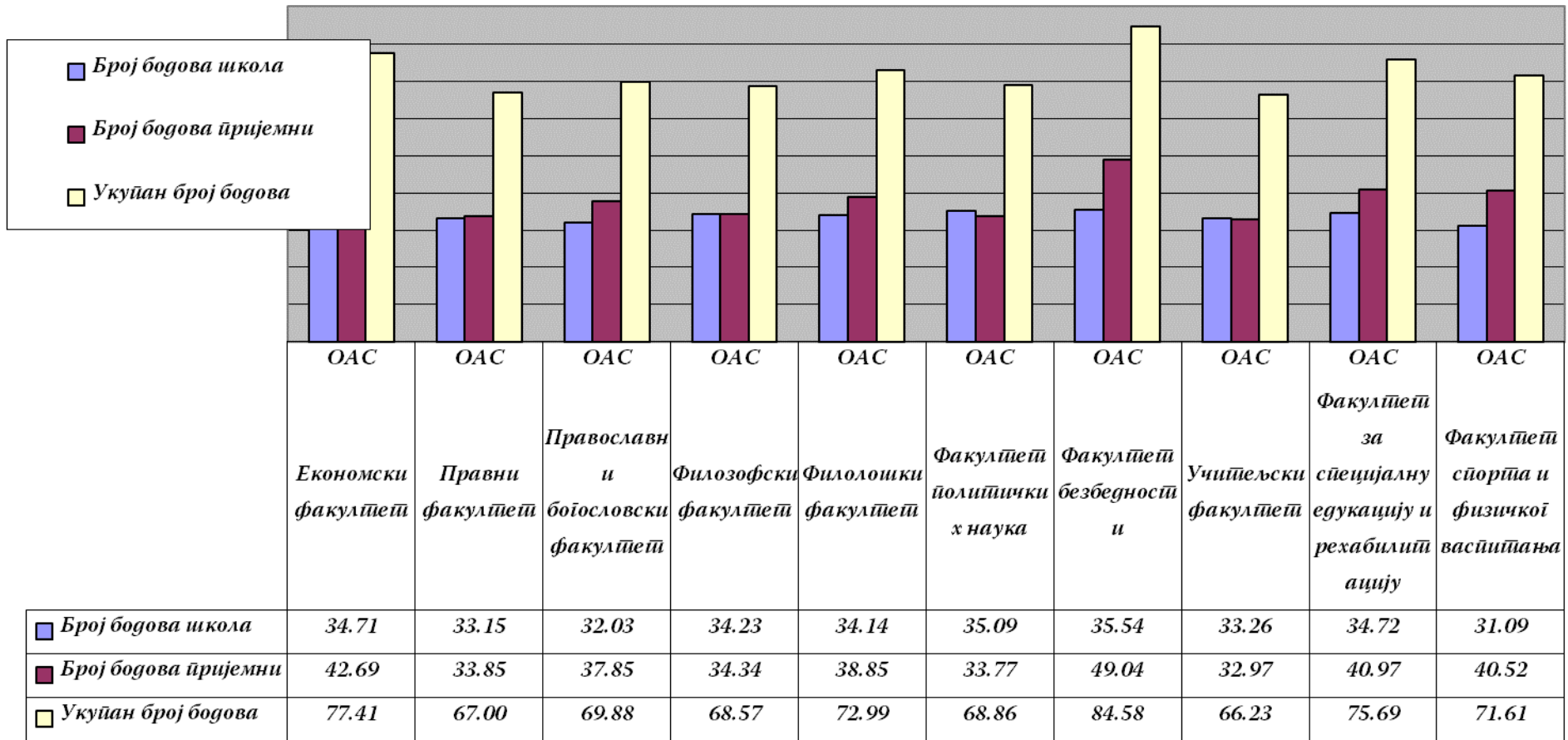
Преїлед йросечної броја бодова у оквиру грушїйвено-хуманїстїичке їруїацїје 2017/18



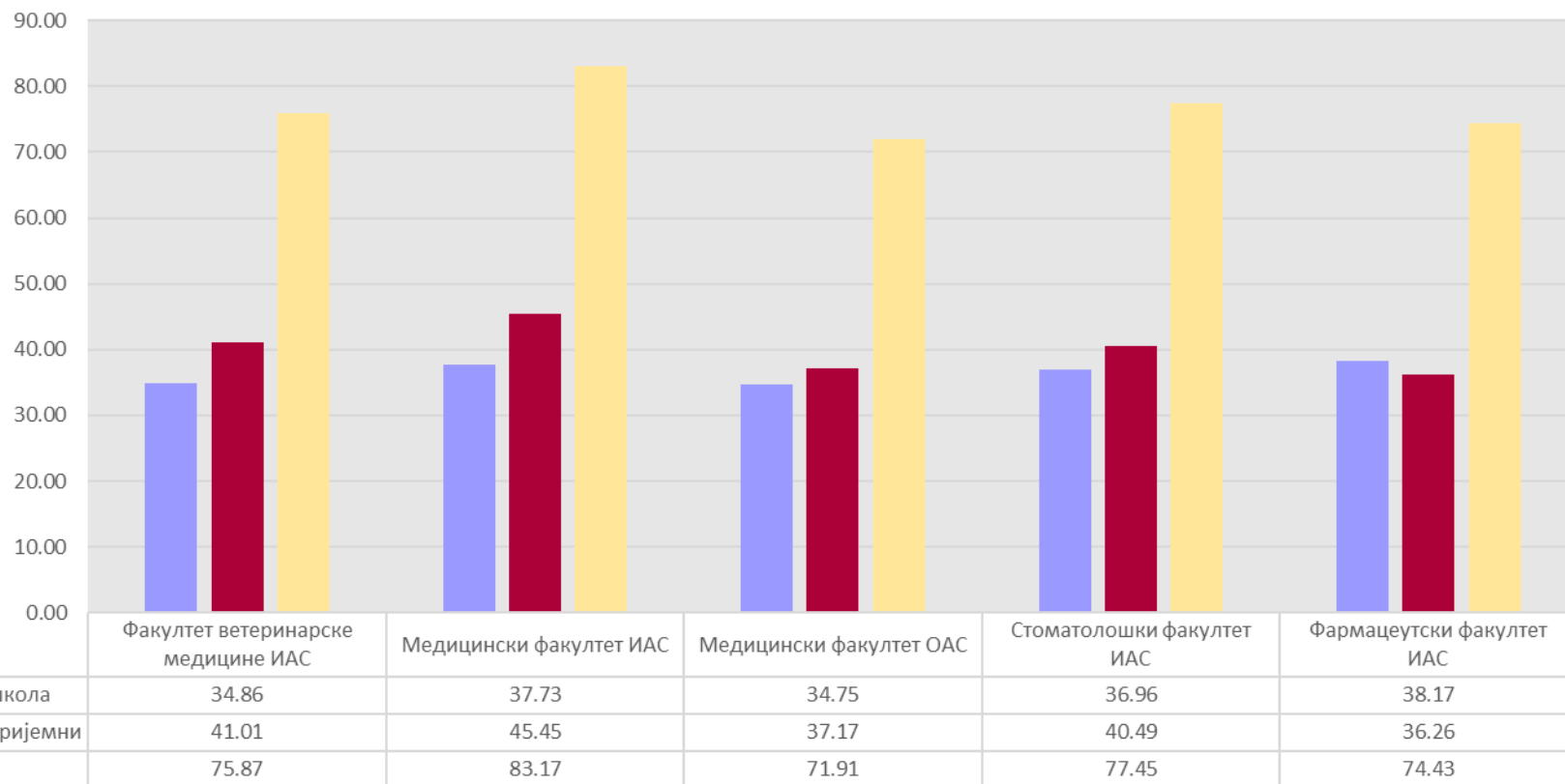
Преїлед йросечної броја бодова у оквиру грушїйвено-хуманїстїичке їруїацїје 2016/17



Преглед просечног броја бодова у оквиру друштво-хуманистичке групе 2015/16



Преглед просечног броја бодова у оквиру медицинске групације, 2018/2019.



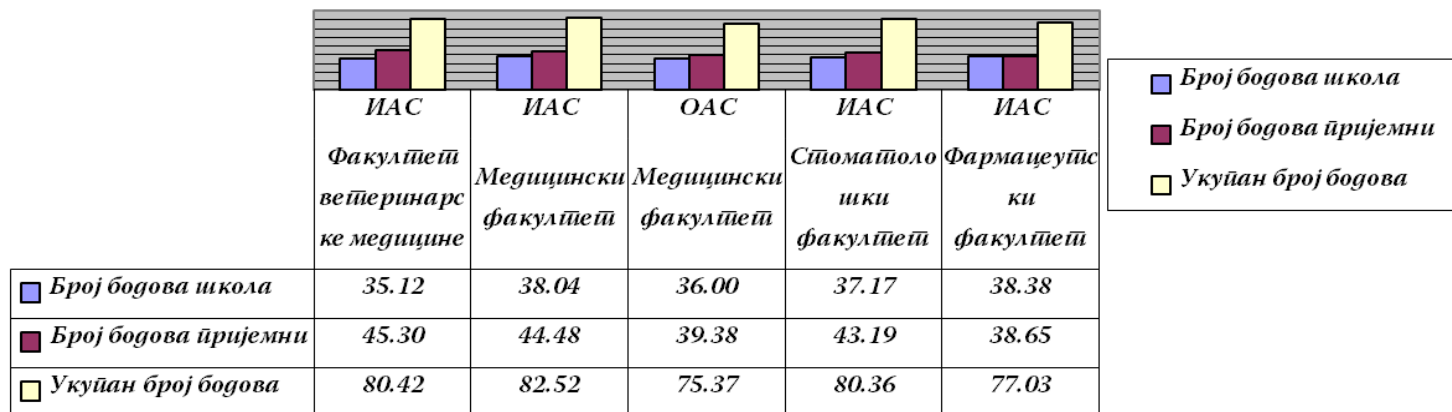
■ Број бодова, школа	34.86	37.73	34.75	36.96	38.17
■ Број бодова, пријемни	41.01	45.45	37.17	40.49	36.26
■ Укупно	75.87	83.17	71.91	77.45	74.43

■ Број бодова, школа ■ Број бодова, пријемни ■ Укупно

Граф.24.

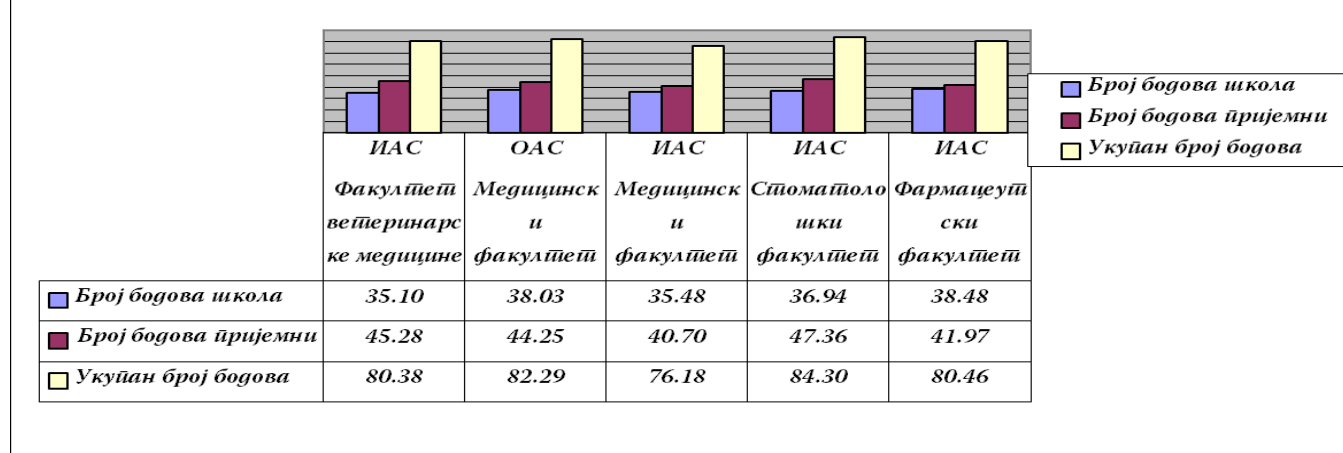
Преглед просечног броја бодова у оквиру медицинске групе

2017/18

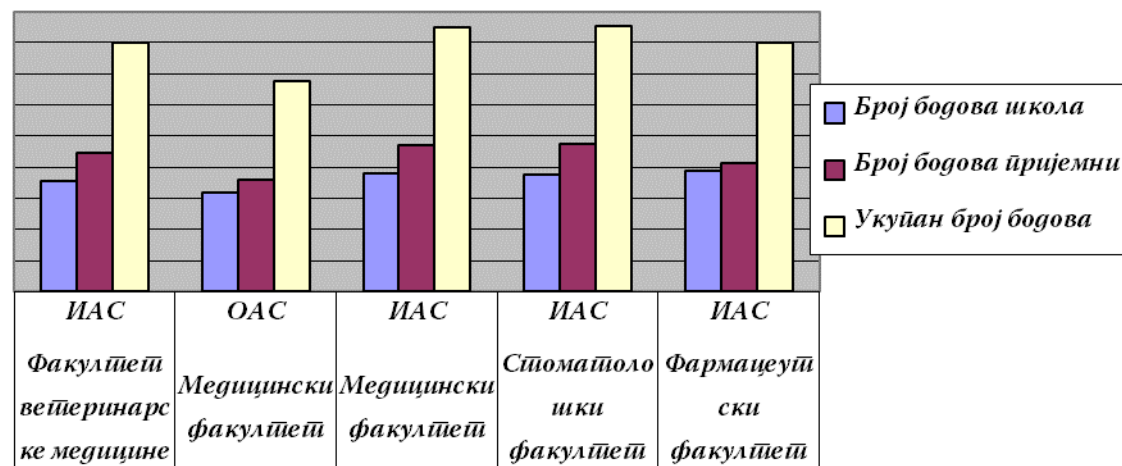


Преглед просечног броја бодова у оквиру медицинске групе

2016/17

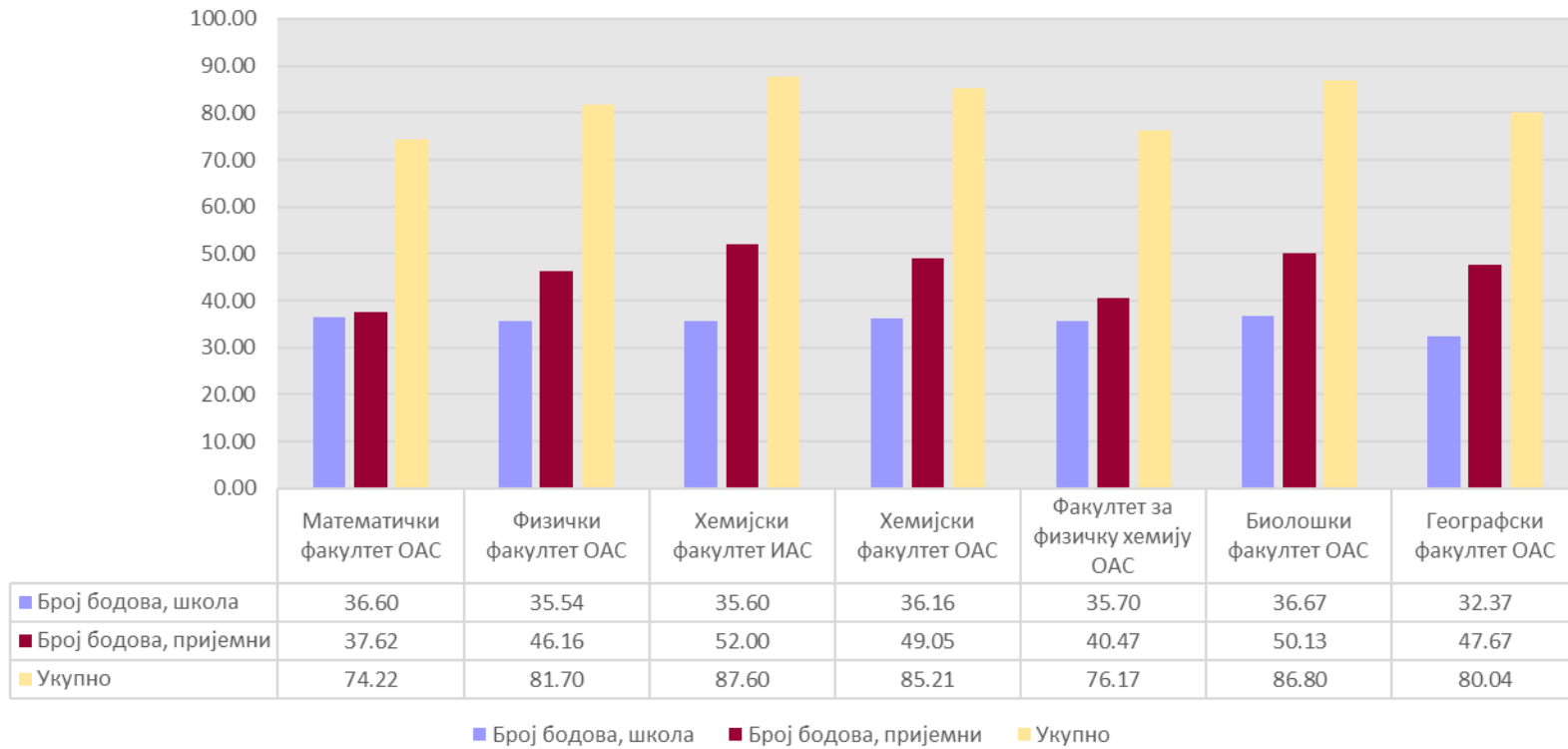


Преглед просечног броја бодова у оквиру медицинске групације 2015/16



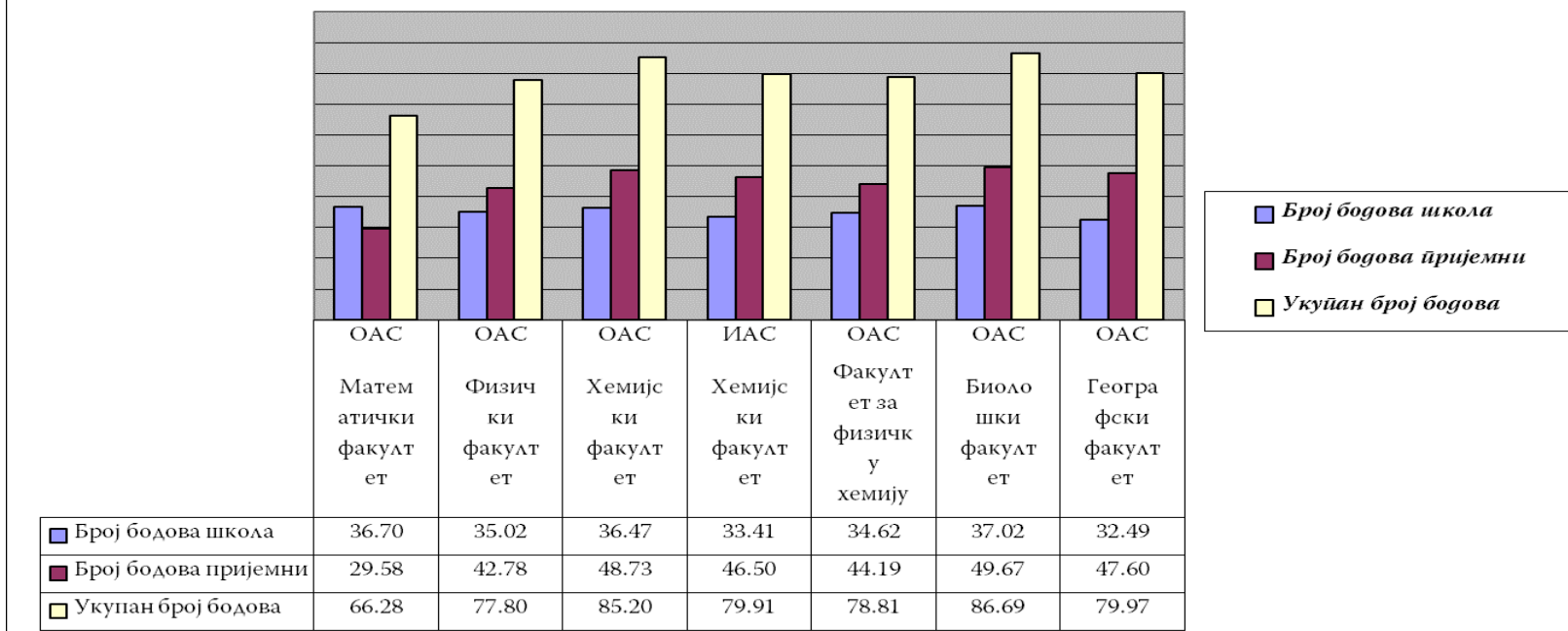
Број бодова школа	35.33	31.97	37.90	37.56	38.63
Број бодова пријемни	44.45	35.80	47.05	47.60	41.45
Укупан број бодова	79.79	67.77	84.96	85.16	80.08

Преглед просечног броја бодова у оквиру природно-математичке групације,
2018/2019.



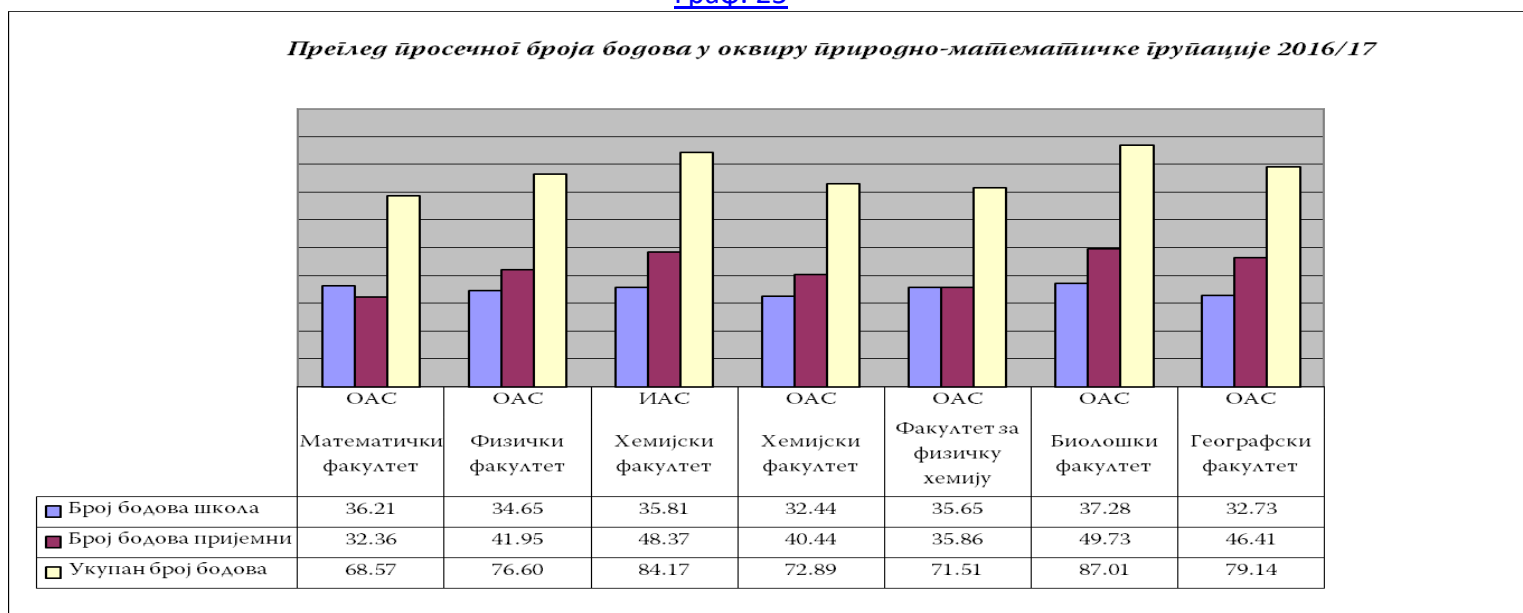
Граф.25.

Прејлед просечној броја бодова у оквиру природно-математичке групаације 2017/18

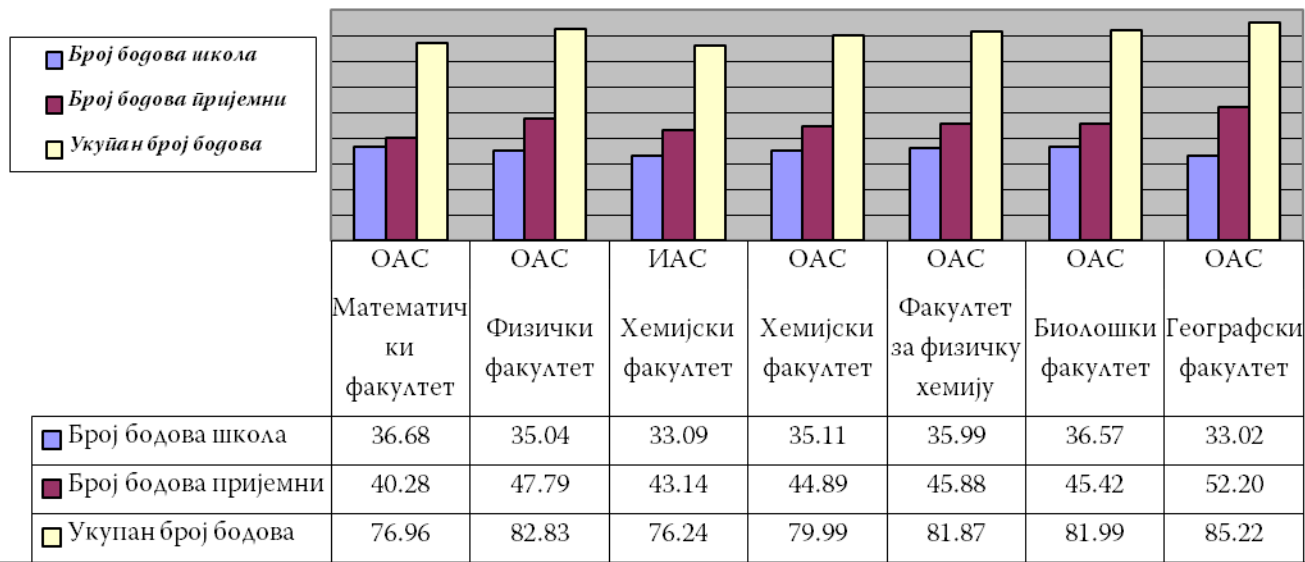


Граф. 25

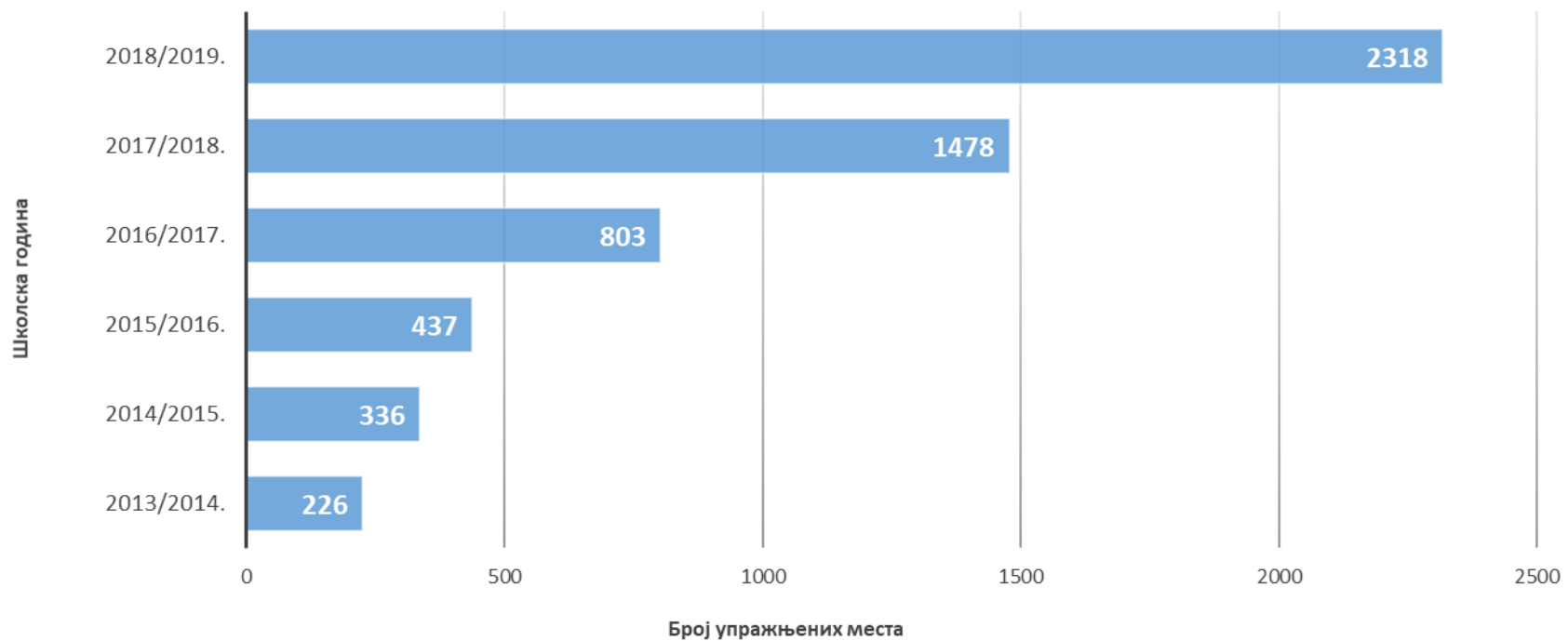
Прејлед просечној броја бодова у оквиру природно-математичке групаације 2016/17



Преїлед йросечної броїа бодова у оквиру йприродно-матїематїичке їруїациїе 2015/16



Број упражњених места у протеклих 6 школских година



Графикон 26.

Табела 4. Преглед комбинација факултета на које су кандидати аплицирали у оквиру Универзитета (комбинације са 4 и више кандидата)

	Кандидата
МДФ + СТФ	367
ЕФ + ФОН	291
МТФ + ФОН	231
ЕТФ + ФОН	214
ЕТФ + МТФ	198
СФ + ФОН	180
ЕТФ + МФ	141
МФ + ФОН	112
ЕТФ + МТФ + ФОН	105
ГФ + МФ	70
ТМФ + ФФ	65
МФ + СФ	44
МТФ + МФ	40
ПРФ + ФПН	37
ГФ + ЕТФ	35
ТМФ + ХФ	32
ЕТФ + МФ + ФОН	29
МДФ + ХФ	26
МТФ + МФ + ФОН	26
МДФ + ТМФ	25
МДФ + ФВМ	25
ЕТФ + ФИФ	24
БФ + МДФ	23
ЕТФ + МТФ + МФ	22
ФФ + ХФ	20
ГФ + СФ	20
БФ + ПФ	18
ФЗФ + ФПН	15
МФ + РГФ	15

	Кандидата
ЕФ + МФ + ФОН	14
РГФ + ТМФ	14
МТФ + СФ + ФОН	14
МДФ + СТФ + ТМФ	14
ПФ + ТМФ	13
МДФ + СТФ + ХФ	13
ЕФ + СФ + ФОН	13
ФЗФ + ФЛФ	13
МТФ + СФ	12
СТФ + ТМФ	11
МФ + СФ + ФОН	11
МФ + ТМФ	10
РГФ + ФОН	10
ЕТФ + МТФ + МФ + ФОН	9
ФБ + ФЗФ	9
ПРФ + ФЛФ	9
РГФ + СФ	9
ЕФ + ПФ	9
ЕФ + МФ	9
ГФ + МТФ	8
МДФ + ПФ	8
ТМФ + ФОН	8
АФ + ФЛФ	8
АФ + ГФ	7
ПРФ + ФЗФ	7
ЕТФ + ЕФ + ФОН	7
ЕТФ + СФ	7
ЕФ + ФПН	6
МДФ + ПРФ	6

	Кандидата
ЕТФ + ТМФ	6
МДФ + СТФ + ФВМ	6
ПФ + СЕР	6
ПРФ + ФБ	6
ГФ + МФ + СФ	5
СЕР + ФПН	5
ПФ + ФОН	5
ЕТФ + ЕФ	5
БФ + МДФ + СТФ	5
ГФ + ЕТФ + МФ	5
ЕФ + ФЛФ	5
МТФ + ФИФ	5
СТФ + ФВМ	5
ФЛФ + ФПН	5
ПФ + ФБ	5
АФ + ШФ	5
СТФ + ХФ	5
ЕФ + СФ	5
ПРФ + ФОН	4
ГФ + ЕТФ + МТФ	4
ФЛФ + ФОН	4
АФ + ПРФ	4
ПРФ + СЕР	4
ЕФ + МТФ + ФОН	4
ЕФ + ФЗФ	4

Назив институције	Акроним институције
Архитектонски факултет	АФ
Биолошки факултет	БФ
Географски факултет	ГГФ
Грађевински факултет	ГФ
Економски факултет	ЕФ
Математички факултет	МТФ
Машински факултет	МФ
Медицински факултет	МДФ
Пољопривредни факултет	ПФ
Правни факултет	ПРФ
Православни богословски факултет	ПБФ
Рударско-геолошки факултет	РГФ
Саобраћајни факултет	СФ
Стоматолошки факултет	СТФ
Технички факултет у Бору	ТФБ
Технолошко-металуршки факултет	ТМФ
Универзитет у Београду	УБ
Учитељски факултет	УФ
Факултет безбедности	ФБ
Факултет ветеринарске медицине	ФВМ
Факултет за специјалну едукацију и рехабилитацију	СЕР
Факултет за физичку хемију	ФФХ
Факултет организационих наука	ФОН
Факултет политичких наука	ФПН
Факултет спорта и физичког васпитања	СФВ
Фармацеутски факултет	ФФ
Физички факултет	ФИФ
Филозофски факултет	ФЗФ
Филолошки факултет	ФЛФ
Хемијски факултет	ХФ
Шумарски факултет	ШФ

УНИВЕРЗИТЕТ У БЕОГРАДУ – ПОДАЦИ О УПИСУ СТУДЕНАТА НА ОСНОВНЕ СТРУКОВНЕ СТУДИЈЕ

Назив институције	Врста студија	Студијски програм	Планирано			Уписано (без посеб. усл.)			Уписано (по посеб. усл.)			Уписано (укупно)			Пријављено		Укупно	
			Б	С	У	Б	С	У	Б	С	У	Б	С	У	1ж	Сви	Преко	Упраж.
Шумарски факултет	ОС	Технологија намештаја и производа од дрвета		50	50													50
Факултет спорта и физичког васпитања	ОС	Рекреација	8	22	30	8	4	12				8	4	12	10	14		18
Факултет спорта и физичког васпитања	ОС	Спорт	22	68	90	22	43	65	2		2	24	43	67	58	81		23
Стоматолошки факултет	ОС	Зубни техничар протетичар		12	12		12	12					12	12	14	14		
Укупно			30	152	182	30	59	89	2	0	2	32	59	91	82	109	0	91